



HUNZENSCHWIL

Budget 2025

Einwohnergemeinde Hunzenschwil

25. September 2024

Inhaltsverzeichnis

	Seite
1) Erläuterungen zum Budget	2-12
2) Ergebnis	
a) Einwohnergemeinde ohne Spezialfinanzierung	13-14
b) Wasserversorgung	15-16
c) Abwasserbeseitigung	17-18
d) Abfallwirtschaft	19-20
e) Einwohnergemeinde	21-22
f) Kennzahlenauswertung	23
3) Erfolgsrechnung	
a) Erfolgsrechnung Zusammenzug	24
b) Erfolgsrechnung	25-56
c) Erfolgsrechnung Artengliederung Zusammenzug	57
d) Erfolgsrechnung Artengliederung	58-64
4) Investitionsrechnung	
a) Investitionsrechnung Zusammenzug	65
b) Investitionsrechnung	66-70
c) Investitionsrechnung Artengliederung Zusammenzug	71
d) Investitionsrechnung Artengliederung	72-73
e) Kreditkontrolle	74-75
5) Finanzplanung	76-95

Erläuterungen zum Budget 2025

Die Ausgaben, insbesondere die gebundenen Ausgaben steigen auch 2025 deutlich an. Die Einnahmen folgen dem Trend verzögert. Im Moment sind ausgeglichene Budgets und ein positives operatives Ergebnis nicht möglich. Stand heute kann erst ab 2028 wieder mit positiven operativen Ergebnissen gerechnet werden. Die Investitionen werden 2025 und voraussichtlich 2026 sehr gering ausfallen. Für nächstes Jahr sind keine Projekte in Strassen, Gebäude oder Schulräume geplant. Aus diesem Grunde ergibt sich ein erheblicher Finanzierungsüberschuss, welcher unsere Schulden 2025 um über 1 Million Franken reduziert. Die Nettoschuld pro Einwohner sinkt von heute 3'064 Franken auf noch 2'783 Franken. Eine Reduktion soll sich auch 2026 fortsetzen, so dass die Verschuldung unter 2'500 Franken pro Einwohner sinkt.

Auch negative Ergebnisse verbunden mit geringen Investitionen führen zu einer Schulden-reduktion, welche ein primäres Ziel des Gemeinderates ist.

Ergebnis Einwohnergemeinde

Die Erfolgsrechnung 2025 sieht einen Aufwandüberschuss von 396'100 Franken vor. Das operative Ergebnis fällt negativ aus. Das im Budget 2024 sichtbare hohe Ergebnis aus der Finanzierung ist auf die einmalige Einnahme aus dem Liegenschaftsverkauf zurückzuführen. Ohne diesen Liegenschaftsverkauf wäre 2024 ebenfalls ein negatives Ergebnis budgetiert worden.

Erfolgsausweis	Budget 2025	Budget 2024	Rechnung 2023
Ergebnis aus betrieblicher Tätigkeit	-521'350	-503'500	-568'364
Ergebnis aus Finanzierung	125'250	529'400	130'880
Operatives (Gesamt-)Ergebnis	-396'100	25'900	-437'484

Der betriebliche Aufwand steigt im Budget 2025 um 5,3 % auf 15,9 Millionen (Budget 2024 15,1 Millionen). Alle Positionen verzeichnen steigende Werte: Personalaufwand +6,2 %; Sach- und Betriebsaufwand +2,1 %; Abschreibungen +5,2 % und der Transferaufwand +6 %.

Betrieblicher Aufwand	Budget 2025	Budget 2024	Rechnung 2023
Personalaufwand	3'867'250	3'640'950	3'558'238
Sach- und Betriebsaufwand	2'632'900	2'577'550	2'600'708
Amortisationen	1'492'600	1'418'300	1'387'981
Transferaufwand	7'918'750	7'465'650	7'513'669

Der betriebliche Ertrag steigt im Budget 2025 um 5,4 % auf 15,3 Millionen (Budget 2024 14,5 Millionen). Der Fiskalertrag steigt ebenfalls um 5,4 % bei gleichbleibendem Steuerfuss von 102 %.

Betrieblicher Ertrag	Budget 2025	Budget 2024	Rechnung 2023
Fiskalertrag	11'512'500	10'915'000	10'864'427
Steuerfuss	102 %	102 %	99 %

Investitionsrechnung Einwohnergemeinde

Im Budget 2025 sind Investitionen von 61'000 Franken eingesetzt (Kredite aus Vorjahr und Budgetjahr). Die Selbstfinanzierung beträgt sehr hohe 1,171 Millionen. Damit wird ein Selbstfinanzierungsgrad von 1'920 % erreicht und die Schulden um eine 1,1 Mio. Franken abgebaut. Der Finanzierungsüberschuss beträgt 1'110'700 Franken.

Budgetkredite sind:

- keine Budgetkredite im Budget 2025 vorgesehen

Kreditbegehren sind:

- Einführung Tempo 30 (61'000 Franken)

Die an der Gemeindeversammlung vom November 2023 kommunizierte Plafonierung der Neuinvestitionen für die Jahre 2024 - 2027 mit maximal 1 Million pro Jahr (ohne Werke) wird im vorliegenden Budget 2025 deutlich eingehalten.

Spezialfinanzierungen

Die Erfolgsrechnung im **Wasserwerk** sieht einen Ertragsüberschuss von 140'900 Franken vor. Der Wasserpreis steigt indiziert gemäss Reglement von 2,00 Franken auf 2,25 Franken pro 1'000 Liter an. Der mutmassliche Finanzierungsüberschuss beträgt 293'200 Franken (Budget 2024 minus 236'850 Franken) und bewirkt eine Abnahme der Nettoschuld per Ende Budgetjahr auf minus 943'550 Franken. Mit der Beteiligung am Grundwasserpumpwerk Suret stehen hohe Investitionen von 2,692 Mio. Franken an.

Die Erfolgsrechnung in der **Abwasserbeseitigung** sieht einen Aufwandüberschuss von 342'250 Franken vor. Der mutmassliche Finanzierungsfehlbetrag beträgt 669'550 Franken (Budget 2024 minus 447'000 Franken) und bewirkt eine weitere Zunahme der Nettoschuld per Ende Budgetjahr auf minus 808'650 Franken. Der Abwasserpreis steigt ebenfalls indiziert gemäss Reglement um 0,10 Franken auf 0,80 Franken pro 1'000 Liter an. Zukünftige weitere Erhöhungen des nach wie vor sehr tiefen Abwasserpreises sind unumgänglich.

In der **Abfallwirtschaft** wird ein Aufwandüberschuss von 50'150 Franken budgetiert. Das Nettovermögen wird abgebaut, auf noch 111'850 Franken per Ende Budgetjahr. Die Abfalltarife bleiben unverändert.

Personalwesen

Die Teuerung wird im laufenden Jahr mit 1,5 % prognostiziert (Stand August 2024). Gemäss Personalreglement erfolgt ein Teuerungsausgleich gemäss Landesindex. Im Budget 2025 sind die Löhne mit +1,5 % eingerechnet. Über die Anpassungen entscheidet der Gemeinderat aufgrund der im Personalreglement bestimmten Kriterien bei der Festsetzung der Besoldungen per 1. Januar 2025.

Die Einwohnergemeinde Hunzenschwil hat einen Stellenetat von 19,15 Vollzeitstellen, Stand September 2024. In diesem Bestand enthalten sind die gemäss Personalreglement angestellten Mitarbeitenden, ohne Lernende, nebenamtlich tätigen Funktionäre, Behördenmitglieder und Reinigungsangestellten im Stundenlohn.

Detailerläuterungen

0 Allgemeine Verwaltung

Budget 2025		Budget 2024		Rechnung 2023	
Aufwand	Ertrag	Aufwand	Ertrag	Aufwand	Ertrag
2'251'800	595'600	2'179'100	584'850	2'162'449	588'743
	1'656'200		1'594'250		1'573'705

0221 Gemeindekanzlei

Konto (Aufwand)	Budget 2025	Budget 2024	Rechnung 2023
0221.3118.00	20'050		
0221.3158.00	6'250	10'000	10'159

Die aktuelle Homepage verursacht jährlich hohe Nutzungs- und Wartungskosten von 7'250 Franken und entspricht nicht mehr den heutigen Anforderungen und Bedürfnissen. Eine Neuerstellung kostet einmalig 20'050 Franken und jährliche Nutzungskosten von 3'216 Franken. Die Investition wird in 4,9 Jahren amortisiert sein.

0223 Informatik

Konto (Aufwand)	Budget 2025	Budget 2024	Rechnung 2023
0223.3113.00	27'100	3'000	1'328

Der Support für die bestehende Firewall läuft 2025 aus. Eine neue Firewall kostet 17'300 Franken und ermöglicht für einige Jahre ein sicheres Arbeiten.

Die Verwaltung und die Schule verfügen über je eine eigene Telefonanlage. Der Hersteller wird das Produkt nicht mehr weiterentwickeln und stellt den Support ein. Damit die Investitionskosten geringer ausfallen, soll eine gemeinsame Telefonanlage für Verwaltung und Schule beschafft werden. Die Kosten werden auf die verschiedenen Funktionen aufgeteilt. Verwaltung Funktion 0223, 9'800 Franken; Schule Funktion 2191, 7'230 Franken und Bauamt Funktion 9901, 1'490 Franken.

Die jährlichen Betriebskosten der neuen Telefonanlage werden tiefer ausfallen und werden von der Verwaltung neu in der Funktion Informatik, 0223 verbucht und nicht mehr in der Funktion Gemeindekanzlei, 0221 belastet.

0290 Verwaltungsliegenschaften

Konto (Aufwand)	Budget 2025	Budget 2024	Rechnung 2023
0290.3153.00 (1)	16'750		
0290.3158.00 (2)	15'000	6'900	24'627

Ein Hardwareteil der Schliessanlage muss ersetzt werden. Er erfüllt die heutigen Sicherheitsanforderungen nicht mehr. Der Aufwand für die Hardware beträgt 16'700 Franken (1) und die Softwareanpassungen belaufen sich auf 6'800 Franken (2).

1 Öffentliche Ordnung und Sicherheit, Verteidigung

Budget 2025		Budget 2024		Rechnung 2023	
Aufwand	Ertrag	Aufwand	Ertrag	Aufwand	Ertrag
1'739'900	836'400	1'620'550	851'450	1'546'095	841'183
	903'500		769'100		704'912

1110 Polizei

Konto (Aufwand)	Budget 2025	Budget 2024	Rechnung 2023
1110.3612.00	137'950	136'400	133'548

Die Dienstleistungen der Regionalpolizei Lenzburg werden weiterhin mit 31 Franken pro Einwohner verrechnet.

1400 allg. Rechtswesen

Konto (Aufwand)	Budget 2025	Budget 2024	Rechnung 2023
Reg. Zivilstandsamt	33'375	25'000	32'611
SDRL	449'500	359'700	233'684
1400.3612.00	482'900	384'700	266'295
4210.3612.00 (1)			42'515
5450.3612.00 (2)			98'042
Totalkosten SDRL	449'500	359'700	374'241

Der Beitrag an den Gemeindeverband Soziale Dienstleistungen Region Lenzburg ist ab 2024 nur noch in der Funktion 1400 verbucht. Eine Aufteilung in die Fachbereiche Kindes- und Erwachsenenschutz (KESD), Mütter- und Väterberatung (MVB) (1) und Jugend-, Ehe- und Familienberatung (JEFB) (2) wird durch den Gemeindeverband nicht mehr vorgenommen. Die Kosten sind stark steigend (+ 75'259 Franken Rechnung 2023 zu Budget 2025).

1620 Zivilschutz

Konto (Aufwand)	Budget 2025	Budget 2024	Rechnung 2023
1620.3612.00	91'200	87'800	68'375

Die Beiträge an die Zivilschutzorganisation ZSO Lenzburg Seetal betragen 76'250 Franken und an das Regionale Führungsorgan RFO Lenzburg Seetal 14'900 Franken.

2 Bildung

Budget 2025		Budget 2024		Rechnung 2023	
Aufwand	Ertrag	Aufwand	Ertrag	Aufwand	Ertrag
7'317'400	1'395'800	6'978'350	1'296'150	6'833'557	1'242'874
	5'921'600		5'682'200		5'590'682

2110 Kindergarten, 2110 Primarstufe, 2130 Oberstufe, 2190 Schulleitung

Konto (Aufwand)	Budget 2025	Budget 2024	Rechnung 2023
2110.3631.00	394'650	336'550	307'021
2120.3631.00	968'600	1'032'000	1'018'015
2130.3631.00	696'950	714'800	671'070
2190.3631.00	85'900	94'250	93'270
Total	2'146'100	2'177'600	2'089'376

Die Gemeinden beteiligen sich mit 35 % am Personalaufwand der Volksschule. Gegenüber dem Budget 2024 bleibt dies stabil.

2120 Primarstufe

Konto (Aufwand)	Budget 2025	Budget 2024	Rechnung 2023
2120.3104.00	73'100	93'300	97'668
2120.3104.01	24'250	0	3'051
Total Lehrmittel	97'350	93'300	100'719

Die Lehrmittel für das Fach TTG (Technisch Textiles Gestalten) wird neu in einem separaten Konto geführt.

Konto (Aufwand)	Budget 2025	Budget 2024	Rechnung 2023
2120.3151.00	16'050	10'250	5'403

Die Reckstangen in der alten Turnhalle erfüllen die Sicherheitsnormen nicht mehr und müssen zwingend ersetzt werden 5'050 Franken.

2130 Oberstufe

Konto (Aufwand)	Budget 2025	Budget 2024	Rechnung 2023
2130.3113.00 (1)	10'600		230
2130.3161.00 (2)	18'800	3'500	3'303

Die IT-Infrastruktur der Oberstufe wird von der Primarschule getrennt. Die notwendigen Anpassungen an die Infrastruktur betragen 7'600 Franken (1).

Die Schüler- und Lehrer-Laptops werden ab Juni 2025 in einem Mietmodell an die Schülerinnen und Schüler, sowie Lehrpersonen der Kreisschule Lotten, Standort Hunzenschwil abgegeben. Die Mietkosten betragen 2025 für alle Geräte 15'270 Franken (2).

Konto (Aufwand)	Budget 2025	Budget 2024	Rechnung 2023
2130.3612.00 (1)	623'600	572'400	551'438
2130.3612.00 (2)	265'500	191'400	197'800
2170.4612.00 (3)	-242'100	-226'400	-221'548
2170.4612.00 (4)	-79'000	-79'000	-86'000

Das Schulgeld an die Kreisschule Lotten beträgt 623'600 Franken (1) und an die Bezirksschule Suhr 265'500 Franken (2). Die Kreisschule Lotten vergütet den Standortgemeinden jeweils die Miete der Räumlichkeiten. Für 2025 betragen diese Mieteinnahmen 242'100 Franken (3). Der Betriebskostenanteil pro Schüler von 1'000 Franken, ergibt 79'000 Franken (4).

2170 Schulliegenschaften

Konto (Aufwand)	Budget 2025	Budget 2024	Rechnung 2023
2170.3111.00	24'950	18'150	4'109

Auch beim Hausdienst macht die Automation keinen Stopp. Im Budget sind mehrere Wisch- und Saugroboter für die Innenräume von 4'000 Franken und ein Mähroboter für den Sportplatz von 8'400 Franken eingestellt.

Konto (Aufwand)	Budget 2025	Budget 2024	Rechnung 2023
2170.3132.00	17'400	1'000	12'342

Nachdem alle drei Lotten-Gemeinden Hunzenschwil, Rapperswil und Schafisheim eine Schulraumplanung für ihre Primarschulen erstellt haben, sollen die jeweiligen Resultate nun in eine gemeinsame Oberstufenplanung für die Kreisschule Lotten integriert werden. Damit werden die gesamten notwendigen Schulraumbauten in allen drei Gemeinden aufgezeigt und lassen Spielraum für weitere strategische Überlegungen. Die Gemeinde Rapperswil übernimmt die Führung der Schulraumplanung, der Anteil für Hunzenschwil beträgt 16'400 Franken.

3 Kultur, Sport und Freizeit

Budget 2025		Budget 2024		Rechnung 2023	
Aufwand	Ertrag	Aufwand	Ertrag	Aufwand	Ertrag
152'450	800	164'200	800	157'943	5'800
	151'650		163'400		152'143

4 Gesundheit

Budget 2025		Budget 2024		Rechnung 2023	
Aufwand	Ertrag	Aufwand	Ertrag	Aufwand	Ertrag
854'700	1'000	754'650	1'100	878'728	1'002
	853'700		753'550		877'726

4120 Alters-, Kranken- und Pflegeheime

Konto (Aufwand)	Budget 2025	Budget 2023	Rechnung 2023
4120.3631.00 (1)	550'000	445'000	543'854
4210.3130.00 (2)	256'350	256'650	251'064

Die Beiträge an den Kanton für die Finanzierung der Restkosten stationär und ambulant, sowie den Schwerstpflegebedarf, werden um 105'000 Franken höher veranschlagt (1).

In der ambulanten Krankenpflege, unter anderem der Spitex, wird mit gleichbleibenden Kosten (2) gerechnet.

5 Soziale Sicherheit

Budget 2025		Budget 2024		Rechnung 2023	
Aufwand	Ertrag	Aufwand	Ertrag	Aufwand	Ertrag
2'636'650	651'100	2'519'100	590'500	2'577'448	657'550
	1'985'550		1'928'600		1'919'898

In der sozialen Sicherheit sinkt voraussichtlich sowohl Aufwand als auch Ertrag. Der Aufwandüberschuss erhöht sich gegenüber dem Budget 2024 leicht.

5310 Alters- und Hinterlassenenversicherung AHV

Konto (Aufwand)	Budget 2025	Budget 2024	Rechnung 2023
Funktion		4'250	5'037

Der Bundesrat hat die Ausführungen zur Verordnung der AHV auf den 1.1.2024 angepasst. Die Gemeinden sind nicht mehr verpflichtet, AHV-Zweigstellen zu unterhalten, da aus Sicht des Bundesrates diese Aufgabe auch die kantonalen Ausgleichskassen übernehmen können. Aus diesem Grund werden keine Entschädigungen mehr an die Gemeinden ausbezahlt.

5720 Gesetzliche wirtschaftliche Hilfe

Konto (Aufwand)	Budget 2025	Budget 2024	Rechnung 2023
5720.3637.10 (1)	350'000	314'000	376'378
5720.4260.10 (2)	-165'000	-155'000	-184'978
Differenz	185'000	159'000	191'400

Die materielle Hilfe (1) und die Rückerstattungen von materieller Hilfe (2) sind starken Schwankungen ausgesetzt und machen eine Budgetierung schwierig. Auf Grund der aktuellen Ausgaben und Einnahmen wird mit einer Differenz von 185'000 Franken gerechnet.

5790 Fürsorge, übriges

Konto (Aufwand)	Budget 2025	Budget 2024	Rechnung 2023
5790.3631.00	1'172'800	1'111'400	1'037'399

Der Beitrag an den Kanton für die Finanzierung der Restkosten für Sonderschulen, Heime und Werkstätten steigt erneut an. Die Mehrkosten betragen 61'400 Franken gegenüber dem Budget 2024.

6 Verkehr

Budget 2025		Budget 2024		Rechnung 2023	
Aufwand	Ertrag	Aufwand	Ertrag	Aufwand	Ertrag
740'200	46'000	664'450	42'500	671'296	70'980
	694'200		621'950		600'316

6130 Kantonsstrassen

Konto (Aufwand)	Budget 2025	Budget 2024	Rechnung 2023
6130.3300.10	125'400	37'900	37'900

Mit der Fertigstellung der Sanierung der Hauptstrasse K 247 fallen für die nächsten 40 Jahre um 87'500 Franken höhere Abschreibungen an.

7 Umweltschutz und Raumordnung

Budget 2025		Budget 2024		Rechnung 2023	
Aufwand	Ertrag	Aufwand	Ertrag	Aufwand	Ertrag
1'951'500	1'802'500	1'830'000	1'658'550	1'797'167	1'641'084
	149'000		171'450		156'082

7101 Wasserwerk (Gemeindebetrieb)

Wasserpreis

Konto (Aufwand)	Budget 2025	Budget 2024	Rechnung 2023
7101.4240.65	665'050	591'550	591'508

Am 18. Juni 2021 hat die Gemeindeversammlung dem neuen Reglement über die Finanzierung der Erschliessungsanlagen und dem Gebührenanhang zugestimmt. Mit der Finanzierung der Erschliessungsanlagen für Wasser und Abwasser werden einmalige Baukosten und laufende Unterhaltskosten durch Gebühren abgedeckt.

Die in Franken festgelegten Gebühren basieren auf dem Zürcher Wohnbaukostenindex. Sofern sich der Index um mehr als 10 Punkte verändert, werden die Gebühren auf den 1. Januar an den neuen Indexstand angepasst.

Die per 1. August 2021 festgelegten Gebühren sind auf dem Stand April 2020 – 101,1 Punkte (Basis April 2017 = 100 Punkte). Per April 2024 beträgt der Indexstand der Zürcher Wohnbaupreise 114,5 Punkte. Die Erhöhung gegenüber April 2020 beträgt somit 13,25 %.

Gestützt auf die Bestimmungen des Reglements werden die Gebühren per 1. Januar 2025 auf den aktuellen Indexstand von 114,5 Punkte erhöht. Damit erhöhen sich auch die Benutzungsgebühren für den Bezug von Wasser von 2,00 Franken pro 1'000 Liter auf 2,25 Franken und die Abwassergebühren von 0,70 Franken auf 0,80 Franken. In der Schweiz besteht ein typischer Haushalt aus zwei oder drei Personen und verbraucht etwa 140 Liter Trinkwasser pro Person und Tag (Jahresmenge 51'100 Liter). Mit der Anpassung steigen die Kosten 2025 um knapp 18 Franken pro Person und Jahr.

Mit der Beteiligung am Grundwasserpumpwerk Suret stehen hohe Investitionen von 2,692 Mio. Franken an.

Ertragsüberschuss

Konto (Aufwand)	Budget 2025	Budget 2024	Rechnung 2023
7101.9010.00	140'900	96'100	138'874

Der budgetierte Ertragsüberschuss des Wasserwerks beträgt 140'900 Franken. Die mutmassliche Nettoschuld per 1.1.2025 gegenüber der Einwohnergemeinde beträgt 1'236'750 Franken. Diese wird mit 1.25 % verzinst (Entlastung Einwohnergemeinde 15'500 Franken).

7201 Abwasserbeseitigung (Gemeindebetrieb)

Abwasserpreis

Konto (Aufwand)	Budget 2025	Budget 2024	Rechnung 2023
7201.4240.75	216'000	190'000	186'653

Der Abwasserpreis wird analog dem Wasserpreis von 0,70 Franken auf 0,80 Franken angepasst.

Aufwandüberschuss

Konto (Ertrag)	Budget 2025	Budget 2024	Rechnung 2023
7201.9011.00	342'250	349'950	313'898

Der budgetierte Aufwandüberschuss der Abwasserbeseitigung beträgt 342'250 Franken. Die mutmassliche Nettoschuld per 1.1.2025 gegenüber der Einwohnergemeinde beträgt 139'100 Franken. Diese wird mit 1.25 % verzinst (Entlastung Einwohnergemeinde 1'750 Franken).

7301 Abfallwirtschaft (Gemeindebetrieb)

Konto (Aufwand)	Budget 2025	Budget 2024	Rechnung 2023
7301.3130.86	132'000	120'000	116'221
7301.3130.87	66'000	60'000	60'910

Bisher wurde die Kehricht- und die Grünabfuhr mit Diesel betriebenen Lastwagen durchgeführt. Neu wird die Abfuhr emissionsfrei mit einem 100 % E-Kehrichtfahrzeug gemacht. Der Strombedarf wird von einer Biogasanlage bezogen, somit ist der Kreislauf geschlossen und der Wagen komplett CO₂-neutral unterwegs.

Aufwandüberschuss

Konto (Ertrag)	Budget 2025	Budget 2024	Rechnung 2023
7301.9011.00	50'150	37'700	23'257

Der budgetierte Aufwandüberschuss der Abfallwirtschaft beträgt 50'150 Franken. Das mutmassliche Nettovermögen per 1.1.2025 gegenüber der Einwohnergemeinde beträgt 160'900 Franken. Dieses wird mit 1.25 % verzinst (Belastung Einwohnergemeinde 2'050 Franken).

8 Volkswirtschaft

Budget 2025		Budget 2024		Rechnung 2023	
Aufwand	Ertrag	Aufwand	Ertrag	Aufwand	Ertrag
23'400	100'400	29'900	105'300	22'967	102'302
77'000		75'400		79'334	

9 Finanzen und Steuern

Budget 2025		Budget 2024		Rechnung 2023	
Aufwand	Ertrag	Aufwand	Ertrag	Aufwand	Ertrag
737'900	12'976'300	720'000	12'329'100	663'959	12'160'091
12'238'400		11'609'100		11'496'132	

9100 Allgemeine Gemeindesteuern

Steuerübersicht

Konto (Ertrag)	Budget 2025	Budget 2024	Rechnung 2023
9100.4000.00 Einkommenssteuern natürlicher Pers.	7'490'000	7'218'000	6'822'503
9100.4000.10 Einkommenssteuern nat. Pers. Vorjahre	836'000	744'000	718'052
9100.4001.00 Vermögenssteuern nat. Personen	570'000	542'000	481'322
9100.4001.10 Vermögenssteuern nat. Pers. Vorjahre	64'000	56'000	54'628
9100.4002.00 Quellensteuern nat. Personen	340'000	340'000	305'298
9100.4010.00 Gewinn- und Kapitalsteuern jur. Pers.	1'850'000	1'650'000	2'191'773
Total	11'150'000	10'550'000	10'573'576

9300 Finanz- und Lastenausgleich

Konto (Ertrag)	Budget 2025	Budget 2024	Rechnung 2023
9300.4621.50 (1)	324'000	293'000	208'000
9300.4621.60 (2)	112'000	110'000	111'800

Der Ertrag aus dem Finanz- und Lastenausgleich mit dem Kanton beträgt 324'000 Franken (1), der Feinausgleich ergibt weitere 112'000 Franken (2).

9610 Zinsen

Konto (Aufwand)	Budget 2025	Budget 2024	Rechnung 2023
9610.3401.00	244'400	211'300	190'401

Die Schulden werden durch höhere Zinsen teurer. Die verschiedenen Kreditaufnahmen für Laufzeiten bis 2028 belaufen sich zwischen 1,35 % und 1,99 %, währenddessen 2021 die Schuldzinsen noch bei 0 % lagen.

Ergebnis - Einwohnergemeinde ohne Spezialfinanzierung

1.1.2025 - 31.12.2025

Einwohnergemeinde

Erfolgs- und Finanzierungsausweis		Budget 2025	Budget 2024	Rechnung 2023
ERFOLGSRECHNUNG				
Betrieblicher Aufwand				
30	Personalaufwand	3'867'250.00	3'640'950.00	3'558'238.65
31	Sach- und übriger Betriebsaufwand	2'632'900.00	2'577'550.00	2'600'708.27
33	Abschreibungen Verwaltungsvermögen	1'492'600.00	1'418'300.00	1'387'981.80
35	Einlagen in Fonds und Spezialfinanzierungen	0.00	0.00	0.00
36	Transferaufwand	7'918'750.00	7'465'650.00	7'513'669.27
37	Durchlaufende Beiträge	0.00	0.00	0.00
	Total Betrieblicher Aufwand	15'911'500.00	15'102'450.00	15'060'597.99
Betrieblicher Ertrag				
40	Fiskalertrag	11'512'500.00	10'915'000.00	10'864'427.55
41	Regalien und Konzessionen	100'000.00	100'000.00	95'962.85
42	Entgelte	1'492'950.00	1'422'750.00	1'577'824.05
43	Verschiedene Erträge	0.00	0.00	5'000.00
45	Entnahmen aus Fonds und Spezialfinanzierungen	11'400.00	11'500.00	6'379.10
46	Transferertrag	2'273'300.00	2'149'700.00	1'942'639.66
47	Durchlaufende Beiträge	0.00	0.00	0.00
	Total Betrieblicher Ertrag	15'390'150.00	14'598'950.00	14'492'233.21
	Ergebnis aus betrieblicher Tätigkeit	-521'350.00	-503'500.00	-568'364.78
34	Finanzaufwand	254'950.00	232'600.00	202'454.85
44	Finanzertrag	380'200.00	762'000.00	333'334.90
	Ergebnis aus Finanzierung	125'250.00	529'400.00	130'880.05
	Operatives Ergebnis	-396'100.00	25'900.00	-437'484.73
38	Ausserordentlicher Aufwand	0.00	0.00	0.00
48	Ausserordentlicher Ertrag	0.00	0.00	0.00
	Ausserordentliches Ergebnis	0.00	0.00	0.00
	Gesamtergebnis Erfolgsrechnung	-396'100.00	25'900.00	-437'484.73
	(+ = Ertragsüberschuss / - = Aufwandüberschuss)			

Ergebnis - Einwohnergemeinde ohne Spezialfinanzierung

1.1.2025 - 31.12.2025

Einwohnergemeinde

Erfolgs- und Finanzierungsausweis		Budget 2025	Budget 2024	Rechnung 2023
INVESTITIONSRECHNUNG				
Investitionsausgaben				
50	Sachanlagen	61'000.00	893'900.00	219'522.05
51	Investitionen auf Rechnung Dritter	0.00	0.00	0.00
52	Immaterielle Anlagen	0.00	0.00	0.00
54	Darlehen	0.00	0.00	0.00
55	Beteiligungen und Grundkapitalien	0.00	0.00	0.00
56	Eigene Investitionsbeiträge	0.00	645'900.00	743'357.90
58	Ausserordentliche Investitionen	0.00	0.00	0.00
	Total Investitionsausgaben	61'000.00	1'539'800.00	962'879.95
Investitionseinnahmen				
60	Abgang von Sachanlagen	0.00	0.00	0.00
61	Rückerstattung Investitionen auf Rechnung Dritter	0.00	0.00	0.00
62	Abgang von immateriellen Anlagen	0.00	0.00	0.00
63	Investitionsbeiträge	0.00	155'400.00	159'979.60
64	Rückzahlung von Darlehen	0.00	0.00	0.00
65	Abgang von Beteiligungen, Grundkapitalien	0.00	0.00	0.00
66	Rückzahlung von Investitionsbeiträgen	0.00	0.00	0.00
68	Ausserordentliche Investitionseinnahmen	0.00	0.00	0.00
	Total Investitionseinnahmen	0.00	155'400.00	159'979.60
	Ergebnis Investitionsrechnung	-61'000.00	-1'384'400.00	-802'900.35
	Selbstfinanzierung	1'171'700.00	1'519'300.00	1'030'617.97
	Finanzierungsergebnis (+ = Finanzierungsüberschuss / - = Finanzierungsfehlbetrag)	1'110'700.00	134'900.00	227'717.62

Ergebnis - Wasserwerk

1.1.2025 - 31.12.2025

Einwohnergemeinde

Erfolgs- und Finanzierungsausweis		Budget 2025	Budget 2024	Rechnung 2023
ERFOLGSRECHNUNG				
Betrieblicher Aufwand				
30	Personalaufwand	1'050.00	1'050.00	626.95
31	Sach- und übriger Betriebsaufwand	442'100.00	388'150.00	433'483.96
33	Abschreibungen Verwaltungsvermögen	127'500.00	127'600.00	112'952.95
35	Einlagen in Fonds und Spezialfinanzierungen	0.00	0.00	0.00
36	Transferaufwand	59'500.00	63'000.00	52'655.89
37	Durchlaufende Beiträge	0.00	0.00	0.00
	Total Betrieblicher Aufwand	630'150.00	579'800.00	599'719.75
Betrieblicher Ertrag				
40	Fiskalertrag	0.00	0.00	0.00
41	Regalien und Konzessionen	0.00	0.00	0.00
42	Entgelte	705'050.00	611'550.00	670'155.83
43	Verschiedene Erträge	0.00	0.00	0.00
45	Entnahmen aus Fonds und Spezialfinanzierungen	0.00	0.00	0.00
46	Transferertrag	81'500.00	71'600.00	68'555.50
47	Durchlaufende Beiträge	0.00	0.00	0.00
	Total Betrieblicher Ertrag	786'550.00	683'150.00	738'711.33
	Ergebnis aus betrieblicher Tätigkeit	156'400.00	103'350.00	138'991.58
34	Finanzaufwand	15'500.00	7'250.00	117.00
44	Finanzertrag	0.00	0.00	0.00
	Ergebnis aus Finanzierung	-15'500.00	-7'250.00	-117.00
	Operatives Ergebnis	140'900.00	96'100.00	138'874.58
38	Ausserordentlicher Aufwand	0.00	0.00	0.00
48	Ausserordentlicher Ertrag	0.00	0.00	0.00
	Ausserordentliches Ergebnis	0.00	0.00	0.00
	Gesamtergebnis Erfolgsrechnung (+ = Ertragsüberschuss / - = Aufwandüberschuss)	140'900.00	96'100.00	138'874.58

Ergebnis - Wasserwerk

1.1.2025 - 31.12.2025

Einwohnergemeinde

Erfolgs- und Finanzierungsausweis		Budget 2025	Budget 2024	Rechnung 2023
INVESTITIONSRECHNUNG				
Investitionsausgaben				
50	Sachanlagen	20'000.00	491'100.00	181'916.72
51	Investitionen auf Rechnung Dritter	0.00	0.00	0.00
52	Immaterielle Anlagen	0.00	0.00	0.00
54	Darlehen	0.00	0.00	0.00
55	Beteiligungen und Grundkapitalien	0.00	0.00	0.00
56	Eigene Investitionsbeiträge	0.00	0.00	0.00
58	Ausserordentliche Investitionen	0.00	0.00	0.00
	Total Investitionsausgaben	20'000.00	491'100.00	181'916.72
Investitionseinnahmen				
60	Abgang von Sachanlagen	0.00	0.00	0.00
61	Rückerstattung Investitionen auf Rechnung Dritter	0.00	0.00	0.00
62	Abgang von immateriellen Anlagen	0.00	0.00	0.00
63	Investitionsbeiträge	65'000.00	45'000.00	114'794.05
64	Rückzahlung von Darlehen	0.00	0.00	0.00
65	Abgang von Beteiligungen, Grundkapitalien	0.00	0.00	0.00
66	Rückzahlung von Investitionsbeiträgen	0.00	0.00	0.00
68	Ausserordentliche Investitionseinnahmen	0.00	0.00	0.00
	Total Investitionseinnahmen	65'000.00	45'000.00	114'794.05
	Ergebnis Investitionsrechnung	45'000.00	-446'100.00	-67'122.67
	Selbstfinanzierung	248'200.00	209'250.00	237'422.03
	Finanzierungsergebnis (+ = Finanzierungsüberschuss / - = Finanzierungsfehlbetrag)	293'200.00	-236'850.00	170'299.36
BILANZ				
	Mutmassliches Nettovermögen/Nettoschuld per 01.01.	-1'236'750.00	-999'900.00	
	Mutmassliches Nettovermögen/Nettoschuld per 31.12. (+ = Nettovermögen / - = Nettoschuld)	-943'550.00	-1'236'750.00	
	Veränderung = Finanzierungsergebnis	293'200.00	-236'850.00	

Ergebnis - Abwasserbeseitigung

1.1.2025 - 31.12.2025

Einwohnergemeinde

Erfolgs- und Finanzierungsausweis		Budget 2025	Budget 2024	Rechnung 2023
ERFOLGSRECHNUNG				
Betrieblicher Aufwand				
30	Personalaufwand	650.00	650.00	626.85
31	Sach- und übriger Betriebsaufwand	59'100.00	61'000.00	72'361.82
33	Abschreibungen Verwaltungsvermögen	213'050.00	212'750.00	170'440.00
35	Einlagen in Fonds und Spezialfinanzierungen	0.00	0.00	0.00
36	Transferaufwand	400'100.00	372'200.00	361'334.17
37	Durchlaufende Beiträge	0.00	0.00	0.00
	Total Betrieblicher Aufwand	672'900.00	646'600.00	604'762.84
Betrieblicher Ertrag				
40	Fiskalertrag	0.00	0.00	0.00
41	Regalien und Konzessionen	0.00	0.00	0.00
42	Entgelte	216'000.00	190'000.00	186'653.46
43	Verschiedene Erträge	0.00	0.00	0.00
45	Entnahmen aus Fonds und Spezialfinanzierungen	0.00	0.00	0.00
46	Transferertrag	116'400.00	104'150.00	104'109.60
47	Durchlaufende Beiträge	0.00	0.00	0.00
	Total Betrieblicher Ertrag	332'400.00	294'150.00	290'763.06
	Ergebnis aus betrieblicher Tätigkeit	-340'500.00	-352'450.00	-313'999.78
34	Finanzaufwand	1'750.00	0.00	0.00
44	Finanzertrag	0.00	2'500.00	101.00
	Ergebnis aus Finanzierung	-1'750.00	2'500.00	101.00
	Operatives Ergebnis	-342'250.00	-349'950.00	-313'898.78
38	Ausserordentlicher Aufwand	0.00	0.00	0.00
48	Ausserordentlicher Ertrag	0.00	0.00	0.00
	Ausserordentliches Ergebnis	0.00	0.00	0.00
	Gesamtergebnis Erfolgsrechnung	-342'250.00	-349'950.00	-313'898.78
	(+ = Ertragsüberschuss / - = Aufwandüberschuss)			

Ergebnis - Abwasserbeseitigung

1.1.2025 - 31.12.2025

Einwohnergemeinde

Erfolgs- und Finanzierungsausweis		Budget 2025	Budget 2024	Rechnung 2023
INVESTITIONSRECHNUNG				
Investitionsausgaben				
50	Sachanlagen	50'000.00	100'000.00	740'026.75
51	Investitionen auf Rechnung Dritter	0.00	0.00	0.00
52	Immaterielle Anlagen	0.00	0.00	0.00
54	Darlehen	0.00	0.00	0.00
55	Beteiligungen und Grundkapitalien	0.00	0.00	0.00
56	Eigene Investitionsbeiträge	569'600.00	313'300.00	0.00
58	Ausserordentliche Investitionen	0.00	0.00	0.00
	Total Investitionsausgaben	619'600.00	413'300.00	740'026.75
Investitionseinnahmen				
60	Abgang von Sachanlagen	0.00	0.00	0.00
61	Rückerstattung Investitionen auf Rechnung Dritter	0.00	0.00	0.00
62	Abgang von immateriellen Anlagen	0.00	0.00	0.00
63	Investitionsbeiträge	153'000.00	165'000.00	245'266.25
64	Rückzahlung von Darlehen	0.00	0.00	0.00
65	Abgang von Beteiligungen, Grundkapitalien	0.00	0.00	0.00
66	Rückzahlung von Investitionsbeiträgen	0.00	0.00	0.00
68	Ausserordentliche Investitionseinnahmen	0.00	0.00	0.00
	Total Investitionseinnahmen	153'000.00	165'000.00	245'266.25
	Ergebnis Investitionsrechnung	-466'600.00	-248'300.00	-494'760.50
	Selbstfinanzierung	-202'950.00	-198'700.00	-204'958.38
	Finanzierungsergebnis (+ = Finanzierungsüberschuss / - = Finanzierungsfehlbetrag)	-669'550.00	-447'000.00	-699'718.88
BILANZ				
	Mutmassliches Nettovermögen/Nettoschuld per 01.01.	-139'100.00	307'900.00	
	Mutmassliches Nettovermögen/Nettoschuld per 31.12. (+ = Nettovermögen / - = Nettoschuld)	-808'650.00	-139'100.00	
	Veränderung = Finanzierungsergebnis	-669'550.00	-447'000.00	

Ergebnis - Abfallwirtschaft

1.1.2025 - 31.12.2025

Einwohnergemeinde

Erfolgs- und Finanzierungsausweis		Budget 2025	Budget 2024	Rechnung 2023
ERFOLGSRECHNUNG				
Betrieblicher Aufwand				
30	Personalaufwand	4'900.00	4'900.00	4'980.95
31	Sach- und übriger Betriebsaufwand	242'800.00	229'850.00	220'946.97
33	Abschreibungen Verwaltungsvermögen	1'100.00	1'100.00	1'080.00
35	Einlagen in Fonds und Spezialfinanzierungen	0.00	0.00	0.00
36	Transferaufwand	53'500.00	49'950.00	47'371.00
37	Durchlaufende Beiträge	0.00	0.00	0.00
	Total Betrieblicher Aufwand	302'300.00	285'800.00	274'378.92
Betrieblicher Ertrag				
40	Fiskalertrag	0.00	0.00	0.00
41	Regalien und Konzessionen	100.00	100.00	100.00
42	Entgelte	250'000.00	247'000.00	250'998.93
43	Verschiedene Erträge	0.00	0.00	0.00
45	Entnahmen aus Fonds und Spezialfinanzierungen	0.00	0.00	0.00
46	Transferertrag	0.00	0.00	0.00
47	Durchlaufende Beiträge	0.00	0.00	0.00
	Total Betrieblicher Ertrag	250'100.00	247'100.00	251'098.93
	Ergebnis aus betrieblicher Tätigkeit	-52'200.00	-38'700.00	-23'279.99
34	Finanzaufwand	0.00	0.00	0.00
44	Finanzertrag	2'050.00	1'000.00	22.00
	Ergebnis aus Finanzierung	2'050.00	1'000.00	22.00
	Operatives Ergebnis	-50'150.00	-37'700.00	-23'257.99
38	Ausserordentlicher Aufwand	0.00	0.00	0.00
48	Ausserordentlicher Ertrag	0.00	0.00	0.00
	Ausserordentliches Ergebnis	0.00	0.00	0.00
	Gesamtergebnis Erfolgsrechnung	-50'150.00	-37'700.00	-23'257.99
	(+ = Ertragsüberschuss / - = Aufwandüberschuss)			

Ergebnis - Abfallwirtschaft

1.1.2025 - 31.12.2025

Einwohnergemeinde

Erfolgs- und Finanzierungsausweis		Budget 2025	Budget 2024	Rechnung 2023
INVESTITIONSRECHNUNG				
Investitionsausgaben				
50	Sachanlagen	0.00	0.00	0.00
51	Investitionen auf Rechnung Dritter	0.00	0.00	0.00
52	Immaterielle Anlagen	0.00	0.00	0.00
54	Darlehen	0.00	0.00	0.00
55	Beteiligungen und Grundkapitalien	0.00	0.00	0.00
56	Eigene Investitionsbeiträge	0.00	0.00	0.00
58	Ausserordentliche Investitionen	0.00	0.00	0.00
	Total Investitionsausgaben	0.00	0.00	0.00
Investitionseinnahmen				
60	Abgang von Sachanlagen	0.00	0.00	0.00
61	Rückerstattung Investitionen auf Rechnung Dritter	0.00	0.00	0.00
62	Abgang von immateriellen Anlagen	0.00	0.00	0.00
63	Investitionsbeiträge	0.00	0.00	0.00
64	Rückzahlung von Darlehen	0.00	0.00	0.00
65	Abgang von Beteiligungen, Grundkapitalien	0.00	0.00	0.00
66	Rückzahlung von Investitionsbeiträgen	0.00	0.00	0.00
68	Ausserordentliche Investitionseinnahmen	0.00	0.00	0.00
	Total Investitionseinnahmen	0.00	0.00	0.00
	Ergebnis Investitionsrechnung	0.00	0.00	0.00
	Selbstfinanzierung	-49'050.00	-36'600.00	-22'177.99
	Finanzierungsergebnis (+ = Finanzierungsüberschuss / - = Finanzierungsfehlbetrag)	-49'050.00	-36'600.00	-22'177.99
BILANZ				
	Mutmassliches Nettovermögen/Nettoschuld per 01.01.	160'900.00	197'500.00	
	Mutmassliches Nettovermögen/Nettoschuld per 31.12. (+ = Nettovermögen / - = Nettoschuld)	111'850.00	160'900.00	
	Veränderung = Finanzierungsergebnis	-49'050.00	-36'600.00	

Ergebnis - Einwohnergemeinde

1.1.2025 - 31.12.2025

Einwohnergemeinde

Erfolgs- und Finanzierungsausweis		Budget 2025	Budget 2024	Rechnung 2023
ERFOLGSRECHNUNG				
Betrieblicher Aufwand				
30	Personalaufwand	3'873'850.00	3'647'550.00	3'564'473.40
31	Sach- und übriger Betriebsaufwand	3'376'900.00	3'256'550.00	3'327'501.02
33	Abschreibungen Verwaltungsvermögen	1'834'250.00	1'759'750.00	1'672'454.75
35	Einlagen in Fonds und Spezialfinanzierungen	0.00	0.00	0.00
36	Transferaufwand	8'431'850.00	7'950'800.00	7'975'030.33
37	Durchlaufende Beiträge	0.00	0.00	0.00
	Total Betrieblicher Aufwand	17'516'850.00	16'614'650.00	16'539'459.50
Betrieblicher Ertrag				
40	Fiskalertrag	11'512'500.00	10'915'000.00	10'864'427.55
41	Regalien und Konzessionen	100'100.00	100'100.00	96'062.85
42	Entgelte	2'664'000.00	2'471'300.00	2'685'632.27
43	Verschiedene Erträge	0.00	0.00	5'000.00
45	Entnahmen aus Fonds und Spezialfinanzierungen	11'400.00	11'500.00	6'379.10
46	Transferertrag	2'471'200.00	2'325'450.00	2'115'304.76
47	Durchlaufende Beiträge	0.00	0.00	0.00
	Total Betrieblicher Ertrag	16'759'200.00	15'823'350.00	15'772'806.53
	Ergebnis aus betrieblicher Tätigkeit	-757'650.00	-791'300.00	-766'652.97
Ergebnis aus Finanzierung				
34	Finanzaufwand	272'200.00	239'850.00	202'571.85
44	Finanzertrag	382'250.00	765'500.00	333'457.90
	Ergebnis aus Finanzierung	110'050.00	525'650.00	130'886.05
	Operatives Ergebnis	-647'600.00	-265'650.00	-635'766.92
38	Ausserordentlicher Aufwand	0.00	0.00	0.00
48	Ausserordentlicher Ertrag	0.00	0.00	0.00
	Ausserordentliches Ergebnis	0.00	0.00	0.00
	Gesamtergebnis Erfolgsrechnung	-647'600.00	-265'650.00	-635'766.92
	(+ = Ertragsüberschuss / - = Aufwandüberschuss)			

Ergebnis - Einwohnergemeinde

1.1.2025 - 31.12.2025

Einwohnergemeinde

Erfolgs- und Finanzierungsausweis		Budget 2025	Budget 2024	Rechnung 2023
INVESTITIONSRECHNUNG				
Investitionsausgaben				
50	Sachanlagen	131'000.00	1'485'000.00	1'141'465.52
51	Investitionen auf Rechnung Dritter	0.00	0.00	0.00
52	Immaterielle Anlagen	0.00	0.00	0.00
54	Darlehen	0.00	0.00	0.00
55	Beteiligungen und Grundkapitalien	0.00	0.00	0.00
56	Eigene Investitionsbeiträge	569'600.00	959'200.00	743'357.90
58	Ausserordentliche Investitionen	0.00	0.00	0.00
	Total Investitionsausgaben	700'600.00	2'444'200.00	1'884'823.42
Investitionseinnahmen				
60	Abgang von Sachanlagen	0.00	0.00	0.00
61	Rückerstattung Investitionen auf Rechnung Dritter	0.00	0.00	0.00
62	Abgang von immateriellen Anlagen	0.00	0.00	0.00
63	Investitionsbeiträge	218'000.00	365'400.00	520'039.90
64	Rückzahlung von Darlehen	0.00	0.00	0.00
65	Abgang von Beteiligungen, Grundkapitalien	0.00	0.00	0.00
66	Rückzahlung von Investitionsbeiträgen	0.00	0.00	0.00
68	Ausserordentliche Investitionseinnahmen	0.00	0.00	0.00
	Total Investitionseinnahmen	218'000.00	365'400.00	520'039.90
	Ergebnis Investitionsrechnung	-482'600.00	-2'078'800.00	-1'364'783.52
	Selbstfinanzierung	1'167'900.00	1'493'250.00	1'040'903.63
	Finanzierungsergebnis	685'300.00	-585'550.00	-323'879.89
	(+ = Finanzierungsüberschuss / - = Finanzierungsfehlbetrag)			

Kennzahlenauswertung Budget

Gemeinde	Hunzenschwil
Rechnungsjahr	2025
Steuerfuss	102%

Einwohnergemeinde ohne Spezialfinanzierungen

A	Einwohnerzahl per 31.12.	4450
B	Laufender Ertrag	15'770'350.00
C	Fiskalertrag + Finanz- und Lastenausgleich	11'948'500.00
D	Nettozinsaufwand	211'200.00

E	Nettoinvestitionen	61'000.00
F	Nettoschuld I	12'362'674.99
G	Selbstfinanzierung	1'171'700.00
H	Abschreibungen	1'579'200.00

1	Nettoschuld I pro Einwohner	F : A	2778.13
2	Nettoverschuldungsquotient	(F : C) x 100	103.47%
3	Zinsbelastungsanteil	(D : B) x 100	1.34%
4	Selbstfinanzierungsgrad	(G : E) x 100	1920.82%
5	Selbstfinanzierungsanteil	(G : B) x 100	7.43%
6	Kapitaldienstanteil	((D + H) : B) x 100	11.35%

Einwohnergemeinde mit Spezialfinanzierungen

A	Einwohnerzahl per 31.12.	4450
B	Laufender Ertrag	17'141'450.00
C	Fiskalertrag + Finanz- und Lastenausgleich	11'948'500.00
D	Nettozinsaufwand	226'400.00

E	Nettoinvestitionen	482'600.00
F	Nettoschuld I	14'002'925.22
G	Selbstfinanzierung	1'167'900.00
H	Abschreibungen	1'826'900.00

1	Nettoschuld I pro Einwohner	F : A	3146.72
2	Nettoverschuldungsquotient	(F : C) x 100	117.19%
3	Zinsbelastungsanteil	(D : B) x 100	1.32%
4	Selbstfinanzierungsgrad	(G : E) x 100	242.00%
5	Selbstfinanzierungsanteil	(G : B) x 100	6.81%
6	Kapitaldienstanteil	((D + H) : B) x 100	11.98%

Erfolgsrechnung

1.1.2025 - 31.12.2025

Einwohnergemeinde

Nummer	Erfolgsrechnung Zusammenzug	Budget 2025		Budget 2024		Rechnung 2023	
		Aufwand	Ertrag	Aufwand	Ertrag	Aufwand	Ertrag
	FUNKTIONALE GLIEDERUNG	18'405'900.00	18'405'900.00	17'460'300.00	17'460'300.00	17'311'612.53	17'311'612.53
0	ALLGEMEINE VERWALTUNG Nettoergebnis	2'251'800.00	595'600.00 1'656'200.00	2'179'100.00	584'850.00 1'594'250.00	2'162'449.33	588'743.50 1'573'705.83
1	ÖFF.ORDNUNG U.SICHERHEIT, VERTEIDIGUNG Nettoergebnis	1'739'900.00	836'400.00 903'500.00	1'620'550.00	851'450.00 769'100.00	1'546'095.20	841'183.11 704'912.09
2	BILDUNG Nettoergebnis	7'317'400.00	1'395'800.00 5'921'600.00	6'978'350.00	1'296'150.00 5'682'200.00	6'833'557.06	1'242'874.55 5'590'682.51
3	KULTUR, SPORT UND FREIZEIT Nettoergebnis	152'450.00	800.00 151'650.00	164'200.00	800.00 163'400.00	157'943.45	5'800.00 152'143.45
4	GESUNDHEIT Nettoergebnis	854'700.00	1'000.00 853'700.00	754'650.00	1'100.00 753'550.00	878'728.00	1'002.00 877'726.00
5	SOZIALE SICHERHEIT Nettoergebnis	2'636'650.00	651'100.00 1'985'550.00	2'519'100.00	590'500.00 1'928'600.00	2'577'448.34	657'550.00 1'919'898.34
6	VERKEHR Nettoergebnis	740'200.00	46'000.00 694'200.00	664'450.00	42'500.00 621'950.00	671'296.71	70'980.35 600'316.36
7	UMWELTSCHUTZ UND RAUMORDNUNG Nettoergebnis	1'951'500.00	1'802'500.00 149'000.00	1'830'000.00	1'658'550.00 171'450.00	1'797'167.49	1'641'084.99 156'082.50
8	VOLKSWIRTSCHAFT Nettoergebnis	23'400.00 77'000.00	100'400.00	29'900.00 75'400.00	105'300.00	22'967.90 79'334.65	102'302.55
9	FINANZEN UND STEUERN Nettoergebnis	737'900.00 12'238'400.00	12'976'300.00	720'000.00 11'609'100.00	12'329'100.00	663'959.05 11'496'132.43	12'160'091.48

Erfolgsrechnung

1.1.2025 - 31.12.2025

Einwohnergemeinde

Nummer	Erfolgsrechnung	Budget 2025		Budget 2024		Rechnung 2023	
		Aufwand	Ertrag	Aufwand	Ertrag	Aufwand	Ertrag
	FUNKTIONALE GLIEDERUNG	18'405'900.00	18'405'900.00	17'460'300.00	17'460'300.00	17'311'612.53	17'311'612.53
0	ALLGEMEINE VERWALTUNG	2'251'800.00	595'600.00	2'179'100.00	584'850.00	2'162'449.33	588'743.50
	Nettoergebnis		1'656'200.00		1'594'250.00		1'573'705.83
01	Legislative und Exekutive	185'050.00	3'000.00	180'950.00	3'000.00	186'119.75	3'260.00
	Nettoergebnis		182'050.00		177'950.00		182'859.75
011	Legislative	31'500.00		34'450.00		33'110.40	
	Nettoergebnis		31'500.00		34'450.00		33'110.40
0110	Legislative	31'500.00		34'450.00		33'110.40	
3000.00	Sitzungs- und Taggelder Kommissionen	7'000.00		7'000.00		8'093.50	
3102.00	Drucksachen, Publikationen	8'000.00		10'000.00		7'064.95	
3130.00	Dienstleistungen Dritter	9'000.00		11'000.00		10'958.30	
3130.05	Mitglieder- und Verbandsbeiträge	1'200.00		1'200.00		1'200.00	
3132.00	Honorare externe Berater, Gutachter	5'500.00		4'500.00		4'598.50	
3170.00	Reisekosten und Spesen	800.00		750.00		1'195.15	
012	Exekutive	153'550.00	3'000.00	146'500.00	3'000.00	153'009.35	3'260.00
	Nettoergebnis		150'550.00		143'500.00		149'749.35
0120	Exekutive	153'550.00	3'000.00	146'500.00	3'000.00	153'009.35	3'260.00
3000.00	Sitzungs- und Taggelder Kommissionen	129'400.00		123'000.00		126'132.00	
3050.00	AG-Beiträge AHV, IV, EO, ALV, VK	8'300.00		7'850.00		6'928.25	
3052.00	AG-Beiträge an Pensionskassen	8'200.00		8'000.00		8'135.40	
3053.00	AG-Beiträge an Unfallversicherungen	250.00		950.00		208.60	
3054.00	AG-Beiträge an FAK	1'900.00		1'800.00		1'672.55	
3102.00	Drucksachen, Publikationen					116.30	
3130.05	Mitglieder- und Verbandsbeiträge	1'100.00		900.00		900.00	
3132.00	Honorare externe Berater, Gutachter					4'308.00	
3170.00	Reisekosten und Spesen	4'400.00		4'000.00		4'608.25	
4260.00	Rückerstattungen Dritter		3'000.00		3'000.00		3'260.00
02	Allgemeine Dienste	2'066'750.00	592'600.00	1'998'150.00	581'850.00	1'976'329.58	585'483.50
	Nettoergebnis		1'474'150.00		1'416'300.00		1'390'846.08
021	Finanz- und Steuerverwaltung	708'150.00	278'700.00	691'450.00	276'450.00	631'097.24	255'929.85

Erfolgsrechnung

1.1.2025 - 31.12.2025

Einwohnergemeinde

Nummer	Erfolgsrechnung	Budget 2025		Budget 2024		Rechnung 2023	
		Aufwand	Ertrag	Aufwand	Ertrag	Aufwand	Ertrag
	Nettoergebnis		429'450.00		415'000.00		375'167.39
0210	Abteilung Finanzen und Steuern	708'150.00	278'700.00	691'450.00	276'450.00	631'097.24	255'929.85
3000.00	Sitzungs- und Taggelder Kommissionen	400.00		400.00		448.00	
3010.00	Löhne des Verwaltungs- und Betriebspersonals	488'100.00		478'050.00		415'405.75	
3050.00	AG-Beiträge AHV, IV, EO, ALV, VK	31'250.00		30'600.00		26'583.25	
3052.00	AG-Beiträge an Pensionskassen	35'000.00		35'450.00		27'446.90	
3053.00	AG-Beiträge an Unfallversicherungen	4'300.00		3'750.00		3'440.90	
3054.00	AG-Beiträge an FAK	7'100.00		6'950.00		6'352.75	
3055.00	AG-Beiträge an Krankentaggeldversicher.	1'200.00		1'200.00		1'069.35	
3090.00	Aus- und Weiterbildung des Personals	1'000.00		1'000.00		3'120.00	
3100.00	Büromaterial	300.00		300.00		130.70	
3102.00	Drucksachen, Publikationen	600.00		600.00		382.30	
3103.00	Fachliteratur, Zeitschriften	350.00		350.00		775.00	
3110.00	Büromöbel und -geräte, Schulmobiliar					872.00	
3130.00	Dienstleistungen Dritter	1'650.00		2'100.00		1'672.60	
3130.01	Betreibungsgebühren	30'000.00		30'000.00		30'047.15	
3130.05	Mitglieder- und Verbandsbeiträge	1'000.00		900.00		900.00	
3132.00	Honorare externe Berater, Gutachter					9'302.65	
3134.00	Sachversicherungsprämien	33'400.00		33'350.00		34'241.20	
3150.00	Unterhalt Büromöbel u.-geräte, Schulmob.					1'269.25	
3161.00	Miete, Benützungskosten Anlagen	4'100.00		4'100.00		4'683.40	
3170.00	Reisekosten und Spesen	300.00		300.00		511.55	
3199.00	Übriger Betriebsaufwand	50.00		50.00		16.24	
3611.00	Entschädigungen an den Kanton	68'050.00		62'000.00		62'426.30	
4210.00	Gebühren für Amtshandlungen		31'000.00		31'000.00		29'625.75
4250.00	Verkäufe						114.00
4260.00	Rückerstattungen Dritter		23'000.00		25'000.00		21'772.24
4270.00	Bussen		40'000.00		40'000.00		35'747.80
4611.00	Entschädigungen vom Kanton		50.00		50.00		
4612.03	Verwaltungsentschädigungen		184'650.00		180'400.00		168'670.06
022	Allgemeine Dienste	776'450.00	126'500.00	748'050.00	107'600.00	777'523.81	135'456.10
	Nettoergebnis		649'950.00		640'450.00		642'067.71
0221	Gemeindekanzlei	420'300.00	19'000.00	422'400.00	17'600.00	414'958.48	20'763.05
3010.00	Löhne des Verwaltungs- und Betriebspersonals	288'350.00		298'100.00		294'739.95	
3050.00	AG-Beiträge AHV, IV, EO, ALV, VK	18'450.00		19'100.00		17'715.55	
3052.00	AG-Beiträge an Pensionskassen	19'350.00		21'350.00		18'241.60	

Erfolgsrechnung

1.1.2025 - 31.12.2025

Einwohnergemeinde

Nummer	Erfolgsrechnung	Budget 2025		Budget 2024		Rechnung 2023	
		Aufwand	Ertrag	Aufwand	Ertrag	Aufwand	Ertrag
3053.00	AG-Beiträge an Unfallversicherungen	2'550.00		2'350.00		2'336.90	
3054.00	AG-Beiträge an FAK	4'200.00		4'300.00		4'282.00	
3055.00	AG-Beiträge an Krankentaggeldversicher.	750.00		800.00		800.90	
3090.00	Aus- und Weiterbildung des Personals	4'500.00		4'500.00		8'309.20	
3099.00	Übriger Personalaufwand	12'250.00		12'000.00		11'850.50	
3100.00	Büromaterial	9'500.00		9'500.00		9'974.61	
3102.00	Drucksachen, Publikationen	1'500.00		1'500.00		2'080.45	
3103.00	Fachliteratur, Zeitschriften	700.00		650.00		646.15	
3118.00	Immaterielle Anlagen (Software)	20'050.00					
3130.00	Dienstleistungen Dritter	23'150.00		28'000.00		25'155.40	
3130.05	Mitglieder- und Verbandsbeiträge	200.00		200.00		200.00	
3132.00	Honorare externe Berater, Gutachter	1'500.00		3'000.00			
3133.00	Informatik-Nutzungsaufwand	250.00		250.00		300.00	
3137.00	Steuern und Abgaben	300.00		350.00		286.00	
3150.00	Unterhalt Büromöbel u.-geräte, Schulmob.			200.00		752.82	
3158.00	Unterhalt immaterielle Anlagen (Software)	6'250.00		10'000.00		10'159.45	
3161.00	Miete, Benützungskosten Anlagen	6'000.00		5'950.00		5'937.00	
3170.00	Reisekosten und Spesen	500.00		300.00		820.00	
3181.00	Tatsächliche Forderungsverluste					370.00	
4210.00	Gebühren für Amtshandlungen		16'000.00		15'000.00		15'460.85
4250.00	Verkäufe		2'000.00		1'600.00		2'252.20
4270.00	Bussen		1'000.00		1'000.00		3'050.00
0222	Bauverwaltung	119'250.00	107'500.00	111'350.00	90'000.00	126'564.58	114'693.05
3102.00	Drucksachen, Publikationen	3'500.00		3'500.00		3'747.30	
3118.00	Immaterielle Anlagen (Software)					3'973.05	
3132.00	Honorare externe Berater, Gutachter	95'000.00		90'000.00		97'369.43	
3158.00	Unterhalt immaterielle Anlagen (Software)	20'750.00		17'850.00		20'774.80	
3190.00	Schadenersatzleistungen					700.00	
4210.00	Gebühren für Amtshandlungen		105'000.00		90'000.00		111'693.05
4270.00	Bussen		2'500.00				3'000.00
0223	Informatik	236'900.00		214'300.00		236'000.75	
3113.00	Hardware	27'100.00		3'000.00		1'328.30	
3118.00	Immaterielle Anlagen (Software)	2'000.00		3'500.00		38'118.10	
3130.00	Dienstleistungen Dritter	16'450.00		16'200.00		16'007.95	
3130.05	Mitglieder- und Verbandsbeiträge	4'850.00		4'800.00		4'639.70	
3132.00	Honorare externe Berater, Gutachter	5'000.00		5'500.00			
3133.00	Informatik-Nutzungsaufwand	88'700.00		76'500.00		81'088.50	

Erfolgsrechnung

1.1.2025 - 31.12.2025

Einwohnergemeinde

Nummer	Erfolgsrechnung	Budget 2025		Budget 2024		Rechnung 2023	
		Aufwand	Ertrag	Aufwand	Ertrag	Aufwand	Ertrag
3153.00	Informatik-Unterhalt (Hardware)	500.00		500.00		7'036.15	
3158.00	Unterhalt immaterielle Anlagen (Software)	92'300.00		104'300.00		87'782.05	
029	Verwaltungsliegenschaften	582'150.00	187'400.00	558'650.00	197'800.00	567'708.53	194'097.55
	Nettoergebnis		394'750.00		360'850.00		373'610.98
0290	Verwaltungsliegenschaften	394'600.00	5'800.00	376'800.00	6'200.00	392'581.70	14'039.15
3010.00	Löhne des Verwaltungs- und Betriebspersonals	42'450.00		36'850.00		37'197.20	
3050.00	AG-Beiträge AHV, IV, EO, ALV, VK	2'700.00		2'350.00		2'379.25	
3052.00	AG-Beiträge an Pensionskassen	2'750.00		2'500.00		1'976.45	
3053.00	AG-Beiträge an Unfallversicherungen	350.00		300.00		273.40	
3054.00	AG-Beiträge an FAK	600.00		550.00		567.95	
3055.00	AG-Beiträge an Krankentaggeldversicher.	100.00		100.00		57.75	
3101.00	Betriebs-, Verbrauchsmaterial	4'600.00		4'600.00		4'487.35	
3105.00	Lebensmittel	500.00		500.00		487.10	
3106.00	Medizinisches Material	50.00		50.00			
3113.00	Hardware	600.00					
3118.00	Immaterielle Anlagen (Software)					592.35	
3119.00	Übrige nicht aktivierbare Anlagen	450.00					
3120.00	Ver- und Entsorgung Liegenschaften VV	41'850.00		40'000.00		41'564.10	
3130.00	Dienstleistungen Dritter	400.00		300.00		361.30	
3134.00	Sachversicherungsprämien	5'000.00		5'000.00		5'113.45	
3137.00	Steuern und Abgaben	500.00		500.00		482.55	
3143.00	Unterhalt Tiefbauten	2'700.00		2'600.00		9'244.60	
3144.00	Unterhalt Hochbauten	16'050.00		36'850.00		24'498.22	
3151.00	Unterhalt Apparate, Maschinen, Geräte,	1'000.00		500.00		1'089.15	
3153.00	Informatik-Unterhalt (Hardware)	16'750.00					
3156.00	Unterhalt medizinische Geräte	600.00		500.00		613.90	
3158.00	Unterhalt immaterielle Anlagen (Software)	15'000.00		6'900.00		24'627.15	
3170.00	Reisekosten und Spesen					100.80	
3300.30	Plan. Abschr. Tiefbauten allg. Haushalt	3'650.00		3'650.00		3'640.00	
3300.40	Plan. Abschr. Hochbauten allg. Haushalt	173'750.00		173'750.00		173'720.00	
3300.60	Plan. Abschr. Mobilien VV allg. Haushalt	18'250.00		19'800.00		19'790.00	
3910.00	Interne Verrechnung von Dienstleistungen	32'650.00		26'500.00		28'406.00	
3910.03	Interne Verrechnung Heizzentrale	11'300.00		12'150.00		11'311.68	
4260.00	Rückerstattungen Dritter		500.00		500.00		8'912.15
4470.00	Pacht- und Mietzinse Liegenschaften VV		5'300.00		5'700.00		5'127.00
0291	Heizzentrale	97'600.00	97'600.00	107'600.00	107'600.00	96'058.40	96'058.40

Erfolgsrechnung

1.1.2025 - 31.12.2025

Einwohnergemeinde

Nummer	Erfolgsrechnung	Budget 2025		Budget 2024		Rechnung 2023	
		Aufwand	Ertrag	Aufwand	Ertrag	Aufwand	Ertrag
3120.00	Ver- und Entsorgung Liegenschaften VV	55'000.00		65'000.00		54'955.10	
3130.00	Dienstleistungen Dritter	1'500.00		1'500.00		2'046.50	
3144.00	Unterhalt Hochbauten	4'000.00		4'000.00		1'963.70	
3300.40	Plan. Abschr. Hochbauten allg. Haushalt	37'100.00		37'100.00		37'093.10	
4910.03	Interne Verrechnung Heizzentrale		97'600.00		107'600.00		96'058.40
0294	Schulgasse 4, Frohsinn	89'950.00	84'000.00	74'250.00	84'000.00	79'068.43	84'000.00
3010.00	Löhne des Verwaltungs- und Betriebspersonals	5'900.00		5'100.00			
3050.00	AG-Beiträge AHV, IV, EO, ALV, VK	400.00		350.00			
3052.00	AG-Beiträge an Pensionskassen	400.00		350.00			
3053.00	AG-Beiträge an Unfallversicherungen	50.00		50.00			
3054.00	AG-Beiträge an FAK	100.00		50.00			
3120.00	Ver- und Entsorgung Liegenschaften VV	20'000.00		10'000.00		20'420.10	
3144.00	Unterhalt Hochbauten	7'700.00		3'000.00		3'285.88	
3160.00	Miete und Pacht Liegenschaften	42'000.00		42'000.00		42'000.00	
3300.40	Plan. Abschr. Hochbauten allg. Haushalt	13'400.00		13'350.00		13'362.45	
4470.00	Pacht- und Mietzinse Liegenschaften VV		84'000.00		84'000.00		84'000.00
1	ÖFF.ORDNUNG U.SICHERHEIT, VERTEIDIGUNG	1'739'900.00	836'400.00	1'620'550.00	851'450.00	1'546'095.20	841'183.11
	Nettoergebnis		903'500.00		769'100.00		704'912.09
11	Öffentliche Sicherheit	146'250.00		146'250.00		141'655.35	
	Nettoergebnis		146'250.00		146'250.00		141'655.35
111	Polizei	146'250.00		146'250.00		141'655.35	
	Nettoergebnis		146'250.00		146'250.00		141'655.35
1110	Polizei	146'250.00		146'250.00		141'655.35	
3130.00	Dienstleistungen Dritter	800.00		850.00		1'652.70	
3132.00	Honorare externe Berater, Gutachter	7'000.00		8'000.00		6'255.40	
3153.00	Informatik-Unterhalt (Hardware)	250.00		500.00			
3158.00	Unterhalt immaterielle Anlagen (Software)	250.00		500.00		199.25	
3612.00	Entschädigung an Gemeinden und Gemeindeverbände	137'950.00		136'400.00		133'548.00	
014	Allgemeines Rechtswesen	889'100.00	326'000.00	765'250.00	321'000.00	665'321.85	299'829.61
	Nettoergebnis		563'100.00		444'250.00		365'492.24
0140	Allgemeines Rechtswesen	889'100.00	326'000.00	765'250.00	321'000.00	665'321.85	299'829.61
	Nettoergebnis		563'100.00		444'250.00		365'492.24

Erfolgsrechnung

1.1.2025 - 31.12.2025

Einwohnergemeinde

Nummer	Erfolgsrechnung	Budget 2025		Budget 2024		Rechnung 2023	
		Aufwand	Ertrag	Aufwand	Ertrag	Aufwand	Ertrag
1400	Allg. Rechtswesen	484'900.00	11'000.00	386'300.00	16'000.00	266'785.90	6'550.00
3000.00	Sitzungs- und Taggelder Kommissionen	500.00		800.00		192.00	
3050.00	AG-Beiträge AHV, IV, EO, ALV, VK					7.50	
3053.00	AG-Beiträge an Unfallversicherungen					0.20	
3054.00	AG-Beiträge an FAK					2.00	
3102.00	Drucksachen, Publikationen	500.00		800.00		288.40	
3130.00	Dienstleistungen Dritter	1'000.00					
3612.00	Entschädigung an Gemeinden und Gemeindeverbände	482'900.00		384'700.00		266'295.80	
4210.00	Gebühren für Amtshandlungen		10'000.00		15'000.00		5'650.00
4260.00	Rückerstattungen Dritter		1'000.00		1'000.00		900.00
1401	Einwohnerkontrolle	156'450.00	75'000.00	151'400.00	65'000.00	180'385.30	73'665.75
3010.00	Löhne des Verwaltungs- und Betriebspersonals	82'150.00		89'450.00		103'272.55	
3050.00	AG-Beiträge AHV, IV, EO, ALV, VK	5'250.00		5'700.00		6'609.50	
3052.00	AG-Beiträge an Pensionskassen	4'400.00		5'200.00		6'436.45	
3053.00	AG-Beiträge an Unfallversicherungen	700.00		700.00		810.05	
3054.00	AG-Beiträge an FAK	1'200.00		1'300.00		1'579.75	
3055.00	AG-Beiträge an Krankentaggeldversicher.	250.00		250.00		272.45	
3090.00	Aus- und Weiterbildung des Personals	500.00		500.00		225.00	
3100.00	Büromaterial	200.00		200.00		156.50	
3102.00	Drucksachen, Publikationen					34.60	
3113.00	Hardware					464.00	
3130.00	Dienstleistungen Dritter	2'900.00		2'500.00		2'926.90	
3130.05	Mitglieder- und Verbandsbeiträge	100.00		200.00		200.00	
3133.00	Informatik-Nutzungsaufwand	700.00		1'100.00		646.20	
3150.00	Unterhalt Büromöbel u.-geräte, Schulmob.			1'200.00			
3161.00	Miete, Benützungskosten Anlagen	3'000.00		3'000.00		2'749.25	
3170.00	Reisekosten und Spesen	100.00		100.00		389.50	
3181.00	Tatsächliche Forderungsverluste					155.50	
3181.09	Eingang abgeschriebener Forderungen					-108.10	
3601.00	Ertragsanteile an den Kanton	55'000.00		40'000.00		53'565.20	
4210.00	Gebühren für Amtshandlungen		75'000.00		65'000.00		73'622.75
4250.00	Verkäufe						43.00
1402	Betreibungsamt	247'750.00	240'000.00	227'550.00	240'000.00	218'150.65	219'613.86
3010.00	Löhne des Verwaltungs- und Betriebspersonals	170'600.00		152'500.00		139'817.35	
3050.00	AG-Beiträge AHV, IV, EO, ALV, VK	10'900.00		9'750.00		8'947.95	
3052.00	AG-Beiträge an Pensionskassen	14'050.00		9'650.00		8'886.00	

Erfolgsrechnung

1.1.2025 - 31.12.2025

Einwohnergemeinde

Nummer	Erfolgsrechnung	Budget 2025		Budget 2024		Rechnung 2023	
		Aufwand	Ertrag	Aufwand	Ertrag	Aufwand	Ertrag
3053.00	AG-Beiträge an Unfallversicherungen	1'500.00		1'200.00		1'095.80	
3054.00	AG-Beiträge an FAK	2'450.00		2'200.00		2'138.40	
3055.00	AG-Beiträge an Krankentaggeldversicher.	500.00		450.00		357.40	
3090.00	Aus- und Weiterbildung des Personals	500.00		500.00		490.00	
3100.00	Büromaterial	100.00		200.00		39.90	
3102.00	Drucksachen, Publikationen	50.00		100.00		51.00	
3103.00	Fachliteratur, Zeitschriften	100.00		100.00		70.00	
3118.00	Immaterielle Anlagen (Software)			3'900.00			
3130.00	Dienstleistungen Dritter	39'200.00		39'000.00		39'653.40	
3130.05	Mitglieder- und Verbandsbeiträge	100.00		100.00		100.00	
3132.00	Honorare externe Berater, Gutachter					10'143.80	
3158.00	Unterhalt immaterielle Anlagen (Software)	4'600.00		4'800.00		3'295.60	
3161.00	Miete, Benützungskosten Anlagen	3'000.00		3'000.00		3'064.05	
3170.00	Reisekosten und Spesen	100.00		100.00			
4210.00	Gebühren für Amtshandlungen		240'000.00		240'000.00		219'613.86
15	Feuerwehr	577'750.00	489'400.00	587'700.00	509'350.00	613'793.95	525'374.40
	Nettoergebnis		88'350.00		78'350.00		88'419.55
150	Feuerwehr	577'750.00	489'400.00	587'700.00	509'350.00	613'793.95	525'374.40
	Nettoergebnis		88'350.00		78'350.00		88'419.55
1500	Feuerwehr	223'350.00	135'000.00	223'350.00	145'000.00	216'747.70	128'328.15
3158.00	Unterhalt immaterielle Anlagen (Software)					1'645.30	
3181.00	Tatsächliche Forderungsverluste					2'277.10	
3181.09	Eingang abgeschriebener Forderungen					-385.55	
3300.60	Plan. Abschr. Mobilien VV allg. Haushalt	25'050.00		21'100.00		19'330.00	
3612.00	Entschädigung an Gemeinden und Gemeindeverbände	184'750.00		190'300.00		181'980.00	
3612.04	Hydrantenentschädigung an Wasserversorgung	13'550.00		11'950.00		11'900.85	
4200.00	Ersatzabgaben		135'000.00		145'000.00		128'328.15
1506	Regionale Feuerwehrorganisation	354'400.00	354'400.00	364'350.00	364'350.00	397'046.25	397'046.25
3010.00	Löhne des Verwaltungs- und Betriebspersonals	233'250.00		216'750.00		254'552.40	
3050.00	AG-Beiträge AHV, IV, EO, ALV, VK	1'900.00		1'900.00		1'770.65	
3053.00	AG-Beiträge an Unfallversicherungen	500.00		1'000.00		693.00	
3054.00	AG-Beiträge an FAK	450.00		450.00		423.05	
3090.00	Aus- und Weiterbildung des Personals	7'000.00		7'000.00		3'282.50	
3099.00	Übriger Personalaufwand	10'700.00		5'600.00		8'659.00	
3100.00	Büromaterial	700.00		700.00		679.00	

Erfolgsrechnung

1.1.2025 - 31.12.2025

Einwohnergemeinde

Nummer	Erfolgsrechnung	Budget 2025		Budget 2024		Rechnung 2023	
		Aufwand	Ertrag	Aufwand	Ertrag	Aufwand	Ertrag
3101.00	Betriebs-, Verbrauchsmaterial	5'000.00		5'000.00		4'202.20	
3101.01	Treibstoff	5'500.00		5'500.00		5'243.25	
3102.00	Drucksachen, Publikationen	1'500.00		1'300.00		1'626.33	
3103.00	Fachliteratur, Zeitschriften	1'300.00		1'500.00		1'275.00	
3106.00	Medizinisches Material			500.00		81.00	
3111.00	Maschinen, Geräte und Fahrzeuge	8'000.00		24'250.00		13'844.12	
3112.00	Dienstkleider	5'250.00		21'200.00		27'748.50	
3113.00	Hardware					119.00	
3118.00	Immaterielle Anlagen (Software)	700.00				687.80	
3130.00	Dienstleistungen Dritter	3'400.00		4'100.00		3'571.10	
3130.05	Mitglieder- und Verbandsbeiträge	1'350.00		1'350.00		1'309.40	
3134.00	Sachversicherungsprämien	5'500.00		5'850.00		5'232.60	
3151.00	Unterhalt Apparate, Maschinen, Geräte,	28'700.00		32'150.00		32'053.80	
3156.00	Unterhalt medizinische Geräte					379.10	
3158.00	Unterhalt immaterielle Anlagen (Software)	150.00		150.00		1'701.77	
3161.00	Miete, Benützungskosten Anlagen	8'250.00		2'000.00		300.00	
3170.00	Reisekosten und Spesen	9'500.00		9'500.00		10'697.10	
3190.00	Schadenersatzleistungen					274.65	
3611.00	Entschädigungen an den Kanton	5'500.00		6'000.00		5'076.00	
3612.03	Verwaltungsentschädigung an EG	10'300.00		10'600.00		11'563.93	
4250.00	Verkäufe				5'000.00		49'250.00
4260.00	Rückerstattungen Dritter		10'000.00		10'000.00		22'112.00
4270.00	Bussen		1'000.00		1'000.00		1'140.00
4611.00	Entschädigungen vom Kanton		10'000.00		10'000.00		844.25
4612.11	Gemeindebeitrag Hunzenschwil		184'750.00		190'300.00		181'980.00
4612.13	Gemeindebeitrag Schafisheim		131'150.00		135'000.00		128'670.00
4631.00	Beiträge vom Kanton		17'500.00		13'050.00		13'050.00
16	Verteidigung	126'800.00	21'000.00	121'350.00	21'100.00	125'324.05	15'979.10
	Nettoergebnis		105'800.00		100'250.00		109'344.95
161	Militärische Verteidigung	27'000.00		28'000.00		44'770.00	
	Nettoergebnis		27'000.00		28'000.00		44'770.00
1610	Militärische Verteidigung	27'000.00		28'000.00		44'770.00	
3612.00	Entschädigung an Gemeinden und Gemeindeverbände	25'300.00		26'000.00		43'100.00	
3636.00	Beiträge an private Organisationen ohne Erwerbszweck			300.00			
3660.40	Plan.Abschr.Inv.beitr.allg.Haushalt an	1'700.00		1'700.00		1'670.00	

Erfolgsrechnung

1.1.2025 - 31.12.2025

Einwohnergemeinde

Nummer	Erfolgsrechnung	Budget 2025		Budget 2024		Rechnung 2023	
		Aufwand	Ertrag	Aufwand	Ertrag	Aufwand	Ertrag
162	Zivile Verteidigung	99'800.00	21'000.00	93'350.00	21'100.00	80'554.05	15'979.10
	Nettoergebnis		78'800.00		72'250.00		64'574.95
1620	Zivilschutz	99'800.00	21'000.00	93'350.00	21'100.00	80'554.05	15'979.10
3000.00	Sitzungs- und Taggelder Kommissionen					275.00	
3050.00	AG-Beiträge AHV, IV, EO, ALV, VK					17.55	
3053.00	AG-Beiträge an Unfallversicherungen					0.45	
3054.00	AG-Beiträge an FAK					4.20	
3120.00	Ver- und Entsorgung Liegenschaften VV	500.00		1'000.00		406.65	
3144.00	Unterhalt Hochbauten	1'500.00				7'434.50	
3300.40	Plan. Abschr. Hochbauten allg. Haushalt	700.00		700.00		690.00	
3612.00	Entschädigung an Gemeinden und Gemeindeverbände	91'200.00		87'800.00		68'375.70	
3910.03	Interne Verrechnung Heizzentrale	5'900.00		3'850.00		3'350.00	
4470.00	Pacht- und Mietzinse Liegenschaften VV		9'600.00		9'600.00		9'600.00
4501.00	Entnahmen aus Fonds des FK		11'400.00		11'500.00		6'379.10
2	BILDUNG	7'317'400.00	1'395'800.00	6'978'350.00	1'296'150.00	6'833'557.06	1'242'874.55
	Nettoergebnis		5'921'600.00		5'682'200.00		5'590'682.51
21	Obligatorische Schule	6'802'400.00	1'374'300.00	6'493'350.00	1'276'150.00	6'297'566.21	1'219'566.70
	Nettoergebnis		5'428'100.00		5'217'200.00		5'077'999.51
211	Eingangsstufe	432'350.00		371'100.00		365'337.34	
	Nettoergebnis		432'350.00		371'100.00		365'337.34
2110	Kindergarten	432'350.00		371'100.00		365'337.34	
3099.00	Übriger Personalaufwand	500.00		500.00		15'000.00	
3104.00	Lehrmittel	25'600.00		27'350.00		22'441.74	
3110.00	Büromöbel und -geräte, Schulmobiliar	550.00		2'950.00			
3132.00	Honorare externe Berater, Gutachter					397.50	
3171.00	Exkursionen, Schulreisen und Lager	3'550.00		3'750.00		1'756.05	
3611.00	Entschädigungen an den Kanton	7'500.00				18'720.65	
3631.00	Beiträge an den Kanton	394'650.00		336'550.00		307'021.40	
212	Primarschule	1'202'200.00	11'000.00	1'279'100.00	11'000.00	1'250'280.95	6'074.15
	Nettoergebnis		1'191'200.00		1'268'100.00		1'244'206.80
2120	Primarstufe	1'202'200.00	11'000.00	1'279'100.00	11'000.00	1'250'280.95	6'074.15
3020.00	Löhne der Lehrkräfte	18'500.00		16'650.00		28'428.00	

Erfolgsrechnung

1.1.2025 - 31.12.2025

Einwohnergemeinde

Nummer	Erfolgsrechnung	Budget 2025		Budget 2024		Rechnung 2023	
		Aufwand	Ertrag	Aufwand	Ertrag	Aufwand	Ertrag
3050.00	AG-Beiträge AHV, IV, EO, ALV, VK	600.00		550.00		1'662.05	
3053.00	AG-Beiträge an Unfallversicherungen					13.50	
3054.00	AG-Beiträge an FAK	150.00		100.00		397.15	
3055.00	AG-Beiträge an Krankentaggeldversicher.					2.80	
3090.00	Aus- und Weiterbildung des Personals	3'000.00		2'500.00		3'892.75	
3091.00	Personalwerbung					598.80	
3099.00	Übriger Personalaufwand	3'000.00		2'500.00		2'541.70	
3102.00	Drucksachen, Publikationen	500.00		200.00			
3104.00	Lehrmittel	73'100.00		93'300.00		97'668.65	
3104.01	Lehrmittel TTG	24'250.00				3'051.45	
3106.00	Medizinisches Material	50.00		50.00		227.20	
3111.00	Maschinen, Geräte und Fahrzeuge	3'650.00		12'300.00		1'091.00	
3130.00	Dienstleistungen Dritter	15'500.00		14'900.00		11'876.05	
3137.00	Steuern und Abgaben	1'050.00		1'050.00		1'080.40	
3151.00	Unterhalt Apparate, Maschinen, Geräte,	16'050.00		10'250.00		5'403.95	
3161.00	Miete, Benützungskosten Anlagen	15'700.00		15'700.00		16'202.20	
3170.11	Sporttag	800.00		800.00		376.45	
3171.00	Exkursionen, Schulreisen und Lager	28'100.00		26'100.00		20'165.55	
3181.00	Tatsächliche Forderungsverluste					390.00	
3614.00	Entschädigungen an öffent. Unternehmungen	28'600.00		49'050.00		37'075.60	
3631.00	Beiträge an den Kanton	968'600.00		1'032'100.00		1'018'015.70	
3637.00	Beiträge an private Haushalte	1'000.00		1'000.00		120.00	
4231.00	Kursgelder		6'000.00		6'000.00		5'205.00
4260.00	Rückerstattungen Dritter						120.00
4631.00	Beiträge vom Kanton		5'000.00		5'000.00		749.15
213	Oberstufe	1'670'250.00		1'536'250.00		1'485'993.60	
	Nettoergebnis		1'670'250.00		1'536'250.00		1'485'993.60
2130	Oberstufe	1'670'250.00		1'536'250.00		1'485'993.60	
3110.00	Büromöbel und -geräte, Schulmobiliar					87.10	
3111.00	Maschinen, Geräte und Fahrzeuge	1'400.00		1'000.00		954.30	
3113.00	Hardware	10'600.00				230.05	
3153.00	Informatik-Unterhalt (Hardware)	14'200.00		13'100.00		5'520.89	
3158.00	Unterhalt immaterielle Anlagen (Software)					745.80	
3161.00	Miete, Benützungskosten Anlagen	18'800.00		3'500.00		3'303.70	
3171.00	Exkursionen, Schulreisen und Lager			2'700.00		2'528.00	
3612.00	Entschädigung an Gemeinden und Gemeindeverbände	889'100.00		763'800.00		758'048.36	
3631.00	Beiträge an den Kanton	696'950.00		714'800.00		671'070.80	

Erfolgsrechnung

1.1.2025 - 31.12.2025

Einwohnergemeinde

Nummer	Erfolgsrechnung	Budget 2025		Budget 2024		Rechnung 2023	
		Aufwand	Ertrag	Aufwand	Ertrag	Aufwand	Ertrag
3632.00	Beiträge an Gemeinden und Gemeindeverbände	39'200.00		37'350.00		43'504.60	
214	Musikschule	1'079'900.00	936'900.00	983'100.00	859'450.00	905'101.50	801'365.50
	Nettoergebnis		143'000.00		123'650.00		103'736.00
2140	Musikschule	143'000.00		123'650.00		104'456.00	720.00
3111.00	Maschinen, Geräte und Fahrzeuge	2'050.00		1'250.00		1'222.00	
3151.00	Unterhalt Apparate, Maschinen, Geräte,	950.00		850.00		2'087.00	
3612.00	Entschädigung an Gemeinden und Gemeindeverbände	140'000.00		121'550.00		101'147.00	
4260.00	Rückerstattungen Dritter						720.00
2147	Musikschule LottenSchlüssel	936'900.00	936'900.00	859'450.00	859'450.00	800'645.50	800'645.50
3010.00	Löhne des Verwaltungs- und Betriebspersonals	15'700.00		15'500.00		15'211.30	
3020.00	Löhne der Lehrkräfte	667'350.00		606'650.00		565'730.05	
3020.09	Versicherungsleistungen (Aufwandminderungskonto)					-812.25	
3050.00	AG-Beiträge AHV, IV, EO, ALV, VK	44'750.00		40'800.00		36'989.35	
3052.00	AG-Beiträge an Pensionskassen	52'200.00		47'800.00		42'950.85	
3053.00	AG-Beiträge an Unfallversicherungen	1'350.00		1'200.00		1'084.40	
3054.00	AG-Beiträge an FAK	10'650.00		9'750.00		8'850.20	
3055.00	AG-Beiträge an Krankentaggeldversicher.	1'800.00		1'600.00		1'490.40	
3090.00	Aus- und Weiterbildung des Personals	1'000.00		1'000.00		240.00	
3099.00	Übriger Personalaufwand	1'000.00		1'000.00		750.30	
3100.00	Büromaterial					35.80	
3102.00	Drucksachen, Publikationen	200.00		200.00			
3104.00	Lehrmittel	300.00		200.00		390.70	
3130.00	Dienstleistungen Dritter	700.00		2'600.00		489.00	
3130.05	Mitglieder- und Verbandsbeiträge	2'400.00		2'400.00		2'260.00	
3151.00	Unterhalt Apparate, Maschinen, Geräte,	200.00		200.00			
3158.00	Unterhalt immaterielle Anlagen (Software)	600.00		600.00		644.47	
3170.00	Reisekosten und Spesen	2'500.00		3'000.00		1'977.60	
3171.00	Exkursionen, Schulreisen und Lager	5'000.00					
3181.00	Tatsächliche Forderungsverluste					450.00	
3181.09	Eingang abgeschriebener Forderungen					-450.00	
3611.00	Entschädigungen an den Kanton	100'900.00		97'900.00		98'540.85	
3612.00	Entschädigung an Gemeinden und Gemeindeverbände	1'000.00		2'000.00		504.00	
3612.03	Verwaltungsentschädigung an EG	27'300.00		25'050.00		23'318.48	
4231.00	Kursgelder		346'650.00		329'450.00		352'952.50
4231.02	LottenSchlüssel, Sozialrabatt		-5'000.00				
4260.00	Rückerstattungen Dritter		2'000.00				1'798.00

Erfolgsrechnung

1.1.2025 - 31.12.2025

Einwohnergemeinde

Nummer	Erfolgsrechnung	Budget 2025		Budget 2024		Rechnung 2023	
		Aufwand	Ertrag	Aufwand	Ertrag	Aufwand	Ertrag
4612.11	Gemeindebeitrag Hunzenschwil		140'000.00		121'550.00		101'147.00
4612.12	Gemeindebeitrag Rupperswil		243'450.00		222'200.00		188'227.00
4612.13	Gemeindebeitrag Schafisheim		209'800.00		186'250.00		156'521.00
217	Schulliegenschaften	1'829'550.00	426'400.00	1'718'950.00	405'700.00	1'788'963.02	411'371.75
	Nettoergebnis		1'403'150.00		1'313'250.00		1'377'591.27
2170	Schulliegenschaften	1'829'550.00	426'400.00	1'718'950.00	405'700.00	1'788'963.02	411'371.75
3010.00	Löhne des Verwaltungs- und Betriebspersonals	538'900.00		466'300.00		501'709.55	
3010.09	Versicherungsleistungen (Aufwandminderungskonto)					-1'320.85	
3050.00	AG-Beiträge AHV, IV, EO, ALV, VK	34'500.00		29'850.00		32'106.90	
3052.00	AG-Beiträge an Pensionskassen	36'000.00		32'250.00		26'671.55	
3053.00	AG-Beiträge an Unfallversicherungen	4'700.00		3'650.00		3'719.85	
3054.00	AG-Beiträge an FAK	7'800.00		6'750.00		7'673.45	
3055.00	AG-Beiträge an Krankentaggeldversicher.	1'300.00		1'150.00		784.50	
3090.00	Aus- und Weiterbildung des Personals	15'150.00		6'450.00		12'437.75	
3099.00	Übriger Personalaufwand					150.00	
3101.00	Betriebs-, Verbrauchsmaterial	30'000.00		30'000.00		28'493.42	
3101.01	Treibstoff	100.00		100.00		90.25	
3106.00	Medizinisches Material	250.00		250.00		32.90	
3110.00	Büromöbel und -geräte, Schulmobiliar					830.70	
3111.00	Maschinen, Geräte und Fahrzeuge	24'950.00		18'150.00		4'109.35	
3112.00	Dienstkleider	5'100.00		6'100.00		3'979.40	
3113.00	Hardware					158.65	
3118.00	Immaterielle Anlagen (Software)					592.35	
3120.00	Ver- und Entsorgung Liegenschaften VV	45'200.00		36'000.00		47'741.50	
3130.00	Dienstleistungen Dritter	1'500.00		4'000.00		4'018.15	
3130.05	Mitglieder- und Verbandsbeiträge	600.00		600.00		520.00	
3132.00	Honorare externe Berater, Gutachter	17'400.00		1'000.00		12'342.15	
3134.00	Sachversicherungsprämien	12'950.00		13'100.00		14'233.45	
3137.00	Steuern und Abgaben	150.00		250.00		208.00	
3143.00	Unterhalt Tiefbauten	17'450.00		30'000.00		29'379.45	
3144.00	Unterhalt Hochbauten	90'950.00		90'000.00		131'476.23	
3151.00	Unterhalt Apparate, Maschinen, Geräte,	5'700.00		3'000.00		1'678.35	
3158.00	Unterhalt immaterielle Anlagen (Software)			1'000.00		4'185.35	
3170.00	Reisekosten und Spesen			1'950.00		1'324.80	
3300.30	Plan. Abschr. Tiefbauten allg. Haushalt	24'150.00		24'150.00		24'130.00	
3300.40	Plan. Abschr. Hochbauten allg. Haushalt	718'200.00		718'200.00		712'179.32	
3300.60	Plan. Abschr. Mobilien VV allg. Haushalt	7'300.00		7'300.00		7'281.83	

Erfolgsrechnung

1.1.2025 - 31.12.2025

Einwohnergemeinde

Nummer	Erfolgsrechnung	Budget 2025		Budget 2024		Rechnung 2023	
		Aufwand	Ertrag	Aufwand	Ertrag	Aufwand	Ertrag
3910.00	Interne Verrechnung von Dienstleistungen	108'850.00		95'800.00		94'648.00	
3910.03	Interne Verrechnung Heizzentrale	80'400.00		91'600.00		81'396.72	
4250.00	Verkäufe		12'000.00		7'500.00		9'412.75
4260.00	Rückerstattungen Dritter		7'500.00		5'000.00		11'671.00
4470.00	Pacht- und Mietzinse Liegenschaften VV		48'750.00		44'800.00		44'750.00
4472.00	Vergütung für Benützungen Liegenschaften VV		3'000.00		5'000.00		1'990.00
4612.00	Entschädigungen von Gemeinden und Gemeindeverbänden		327'150.00		311'400.00		313'548.00
4920.00	Interne Verrechnung von Pacht, Mieten, Benützungskosten		28'000.00		32'000.00		30'000.00
218	Tagesbetreuung	18'100.00		20'100.00		18'940.80	
	Nettoergebnis		18'100.00		20'100.00		18'940.80
2180	Tagesbetreuung	18'100.00		20'100.00		18'940.80	
3130.00	Dienstleistungen Dritter	18'000.00		20'000.00		18'880.80	
3636.00	Beiträge an private Organisationen ohne Erwerbszweck	100.00		100.00		60.00	
219	Obligatorische Schule, übriges	570'050.00		584'750.00		482'949.00	755.30
	Nettoergebnis		570'050.00		584'750.00		482'193.70
2190	Schulleitung und Schulverwaltung	207'700.00		217'750.00		208'641.40	29.95
3010.00	Löhne des Verwaltungs- und Betriebspersonals	87'250.00		82'550.00		79'856.40	
3050.00	AG-Beiträge AHV, IV, EO, ALV, VK	5'600.00		5'300.00		5'111.00	
3052.00	AG-Beiträge an Pensionskassen	7'550.00		7'150.00		6'899.40	
3053.00	AG-Beiträge an Unfallversicherungen	750.00		650.00		626.00	
3054.00	AG-Beiträge an FAK	1'250.00		1'200.00		1'221.40	
3055.00	AG-Beiträge an Krankentaggeldversicher.	250.00		250.00		223.55	
3090.00	Aus- und Weiterbildung des Personals	1'000.00		1'000.00		580.00	
3099.00	Übriger Personalaufwand	1'000.00		1'000.00		62.90	
3100.00	Büromaterial	2'000.00		2'000.00		1'458.70	
3103.00	Fachliteratur, Zeitschriften	700.00		700.00		725.50	
3110.00	Büromöbel und -geräte, Schulmobiliar	1'450.00		2'950.00		4'851.45	
3113.00	Hardware			4'000.00		1'638.90	
3130.00	Dienstleistungen Dritter	2'000.00		3'000.00		2'038.50	
3130.05	Mitglieder- und Verbandsbeiträge	1'300.00		1'300.00		780.00	
3132.00	Honorare externe Berater, Gutachter	2'500.00		2'500.00		3'714.20	
3150.00	Unterhalt Büromöbel u.-geräte, Schulmob.					435.90	
3151.00	Unterhalt Apparate, Maschinen, Geräte,	750.00		750.00			
3153.00	Informatik-Unterhalt (Hardware)	750.00		750.00			
3170.00	Reisekosten und Spesen	1'100.00		1'850.00		587.60	

Erfolgsrechnung

1.1.2025 - 31.12.2025

Einwohnergemeinde

Nummer	Erfolgsrechnung	Budget 2025		Budget 2024		Rechnung 2023	
		Aufwand	Ertrag	Aufwand	Ertrag	Aufwand	Ertrag
3300.40	Plan. Abschr. Hochbauten allg. Haushalt	4'600.00		4'600.00		4'560.00	
3631.00	Beiträge an den Kanton	85'900.00		94'250.00		93'270.00	
4250.00	Verkäufe						29.95
2191	Volksschule, sonstiges	361'350.00		367'000.00		273'928.35	725.35
3010.00	Löhne des Verwaltungs- und Betriebspersonals	55'250.00		55'000.00		53'199.25	
3050.00	AG-Beiträge AHV, IV, EO, ALV, VK	3'550.00		3'500.00		3'404.75	
3052.00	AG-Beiträge an Pensionskassen	3'100.00		2'450.00		2'362.20	
3053.00	AG-Beiträge an Unfallversicherungen	500.00		450.00		417.25	
3054.00	AG-Beiträge an FAK	800.00		800.00		813.80	
3055.00	AG-Beiträge an Krankentaggeldversicher.	150.00		150.00		127.45	
3090.00	Aus- und Weiterbildung des Personals	5'650.00		1'500.00		3'836.00	
3100.00	Büromaterial	850.00		2'650.00		539.16	
3110.00	Büromöbel und -geräte, Schulmobiliar	1'550.00		1'500.00			
3113.00	Hardware	17'250.00		6'500.00		2'387.95	
3118.00	Immaterielle Anlagen (Software)	1'000.00		3'000.00		376.80	
3130.05	Mitglieder- und Verbandsbeiträge	200.00		200.00		220.00	
3132.00	Honorare externe Berater, Gutachter	1'500.00		1'000.00			
3133.00	Informatik-Nutzungsaufwand	55'850.00		49'150.00		39'247.04	
3134.00	Sachversicherungsprämien	1'100.00		1'100.00		1'080.00	
3153.00	Informatik-Unterhalt (Hardware)	4'000.00		4'000.00		7'114.10	
3158.00	Unterhalt immaterielle Anlagen (Software)	50'100.00		64'500.00		32'915.55	
3170.00	Reisekosten und Spesen	650.00		650.00		633.65	
3170.12	Jahresschlussessen	9'000.00		10'000.00		7'130.90	
3170.13	Anlässe Schule	3'000.00		3'000.00		1'998.70	
3300.60	Plan. Abschr. Mobilien VV allg. Haushalt	96'300.00		111'900.00		86'145.95	
3611.00	Entschädigungen an den Kanton	50'000.00		44'000.00		29'977.85	
4260.00	Rückerstattungen Dritter						725.35
2192	Jugendfest	1'000.00				379.25	
3000.00	Sitzungs- und Taggelder Kommissionen	1'000.00					
3170.14	Jugendfest					379.25	
22	Sonderschulen	127'000.00	21'500.00	145'000.00	20'000.00	122'747.85	23'307.85
	Nettoergebnis		105'500.00		125'000.00		99'440.00
220	Sonderschulen	127'000.00	21'500.00	145'000.00	20'000.00	122'747.85	23'307.85
	Nettoergebnis		105'500.00		125'000.00		99'440.00

Erfolgsrechnung

1.1.2025 - 31.12.2025

Einwohnergemeinde

Nummer	Erfolgsrechnung	Budget 2025		Budget 2024		Rechnung 2023	
		Aufwand	Ertrag	Aufwand	Ertrag	Aufwand	Ertrag
2200	Sonderschulen	127'000.00	21'500.00	145'000.00	20'000.00	122'747.85	23'307.85
3612.00	Entschädigung an Gemeinden und Gemeindeverbände	21'000.00		30'000.00		20'990.00	
3614.00	Entschädigungen an öffentl. Unternehmungen	106'000.00		115'000.00		101'757.85	
4260.00	Rückerstattungen Dritter		21'500.00		20'000.00		23'307.85
23	Berufliche Grundbildung	388'000.00		340'000.00		413'243.00	
	Nettoergebnis		388'000.00		340'000.00		413'243.00
230	Berufliche Grundbildung	388'000.00		340'000.00		413'243.00	
	Nettoergebnis		388'000.00		340'000.00		413'243.00
2300	Berufliche Grundbildung	388'000.00		340'000.00		413'243.00	
3631.00	Beiträge an den Kanton	223'000.00		195'000.00		228'893.00	
3634.00	Beiträge an öffentliche Unternehmungen	165'000.00		145'000.00		184'350.00	
3	KULTUR, SPORT UND FREIZEIT	152'450.00	800.00	164'200.00	800.00	157'943.45	5'800.00
	Nettoergebnis		151'650.00		163'400.00		152'143.45
31	Kulturerbe					70.00	
	Nettoergebnis						70.00
312	Denkmalpflege und Heimatschutz					70.00	
	Nettoergebnis						70.00
3120	Denkmalpflege und Heimatschutz					70.00	
3130.05	Mitglieder- und Verbandsbeiträge					70.00	
32	Kultur, übrige	67'750.00	800.00	65'500.00	800.00	64'745.60	800.00
	Nettoergebnis		66'950.00		64'700.00		63'945.60
321	Bibliotheken	38'150.00	800.00	36'850.00	800.00	35'559.95	800.00
	Nettoergebnis		37'350.00		36'050.00		34'759.95
3211	Gemeindebibliotheken	38'150.00	800.00	36'850.00	800.00	35'559.95	800.00
3010.00	Löhne des Verwaltungs- und Betriebspersonals	16'000.00		16'000.00		16'861.25	
3050.00	AG-Beiträge AHV, IV, EO, ALV, VK	1'000.00		1'000.00		677.20	
3053.00	AG-Beiträge an Unfallversicherungen	150.00		150.00		28.10	
3054.00	AG-Beiträge an FAK	250.00		250.00		161.85	
3100.00	Büromaterial	1'000.00		1'100.00		832.25	

Erfolgsrechnung

1.1.2025 - 31.12.2025

Einwohnergemeinde

Nummer	Erfolgsrechnung	Budget 2025		Budget 2024		Rechnung 2023	
		Aufwand	Ertrag	Aufwand	Ertrag	Aufwand	Ertrag
3103.00	Fachliteratur, Zeitschriften	8'000.00		8'000.00		7'989.40	
3110.00	Büromöbel und -geräte, Schulmobiliar	500.00		500.00		139.90	
3130.00	Dienstleistungen Dritter	1'500.00		500.00			
3158.00	Unterhalt immaterielle Anlagen (Software)	3'200.00		2'800.00		2'340.00	
3300.40	Plan. Abschr. Hochbauten allg. Haushalt	6'550.00		6'550.00		6'530.00	
4260.00	Rückerstattungen Dritter		800.00		800.00		800.00
322	Konzert und Theater	6'500.00		7'000.00		7'000.00	
	Nettoergebnis		6'500.00		7'000.00		7'000.00
3220	Konzert und Theater	6'500.00		7'000.00		7'000.00	
3636.00	Beiträge an private Organisationen ohne Erwerbszweck	6'500.00		7'000.00		7'000.00	
329	Kultur, übriges	23'100.00		21'650.00		22'185.65	
	Nettoergebnis		23'100.00		21'650.00		22'185.65
3290	Kultur, übriges	23'100.00		21'650.00		22'185.65	
3170.01	Bundesfeier	4'450.00		4'000.00		3'668.60	
3170.02	Neujahrsapéro	600.00		1'000.00		415.05	
3636.00	Beiträge an private Organisationen ohne Erwerbszweck	4'550.00		4'750.00		5'600.00	
3910.00	Interne Verrechnung von Dienstleistungen	7'500.00		5'900.00		6'502.00	
3920.00	Interne Verrechnung von Pacht, Mieten, Benützungskosten	6'000.00		6'000.00		6'000.00	
33	Medien	10'000.00		10'000.00		14'414.00	
	Nettoergebnis		10'000.00		10'000.00		14'414.00
332	Massenmedien	10'000.00		10'000.00		14'414.00	
	Nettoergebnis		10'000.00		10'000.00		14'414.00
3320	Massenmedien	10'000.00		10'000.00		14'414.00	
3636.00	Beiträge an private Organisationen ohne Erwerbszweck	10'000.00		10'000.00		14'414.00	
34	Sport und Freizeit	74'700.00		88'700.00		78'713.85	5'000.00
	Nettoergebnis		74'700.00		88'700.00		73'713.85
341	Sport	47'500.00		61'500.00		49'246.25	
	Nettoergebnis		47'500.00		61'500.00		49'246.25
3410	Sport	47'500.00		61'500.00		49'246.25	

Erfolgsrechnung

1.1.2025 - 31.12.2025

Einwohnergemeinde

Nummer	Erfolgsrechnung	Budget 2025		Budget 2024		Rechnung 2023	
		Aufwand	Ertrag	Aufwand	Ertrag	Aufwand	Ertrag
3612.00	Entschädigung an Gemeinden und Gemeindeverbände	25'500.00		35'500.00		25'246.25	
3920.00	Interne Verrechnung von Pacht, Mieten, Benützungskosten	22'000.00		26'000.00		24'000.00	
342	Freizeit	27'200.00		27'200.00		29'467.60	5'000.00
	Nettoergebnis		27'200.00		27'200.00		24'467.60
3420	Freizeit	23'700.00		23'200.00		25'788.80	5'000.00
3130.05	Mitglieder- und Verbandsbeiträge			50.00		40.00	
3132.00	Honorare externe Berater, Gutachter					2'500.00	
3143.00	Unterhalt Tiefbauten	1'000.00		3'000.00		2'729.80	
3300.30	Plan. Abschr. Tiefbauten allg. Haushalt	6'000.00		6'000.00		5'980.00	
3910.00	Interne Verrechnung von Dienstleistungen	16'700.00		14'150.00		14'539.00	
4390.00	Übriger Ertrag						5'000.00
3421	Ferienlager / Skilager	3'500.00		4'000.00		3'678.80	
3612.00	Entschädigung an Gemeinden und Gemeindeverbände	3'500.00		4'000.00		3'678.80	
4	GESUNDHEIT	854'700.00	1'000.00	754'650.00	1'100.00	878'728.00	1'002.00
	Nettoergebnis		853'700.00		753'550.00		877'726.00
41	Spitäler, Kranken- und Pflegeheime	572'600.00		469'300.00		562'814.90	
	Nettoergebnis		572'600.00		469'300.00		562'814.90
412	Alters-, Kranken und Pflegeheime	572'600.00		469'300.00		562'814.90	
	Nettoergebnis		572'600.00		469'300.00		562'814.90
4120	Alters-, Kranken- und Pflegeheime	572'600.00		469'300.00		562'814.90	
3611.00	Entschädigungen an den Kanton	1'700.00		1'900.00		1'600.05	
3631.00	Beiträge an den Kanton	550'000.00		445'000.00		543'854.85	
3636.00	Beiträge an private Organisationen ohne Erwerbszweck	50.00		50.00		50.00	
3637.00	Beiträge an private Haushalte	3'500.00		5'000.00			
3660.50	Plan.Abschr.Inv.beitr.allg.Haushalt an	17'350.00		17'350.00		17'310.00	
42	Ambulante Krankenpflege	256'450.00		256'750.00		293'679.40	
	Nettoergebnis		256'450.00		256'750.00		293'679.40
421	Ambulante Krankenpflege	256'450.00		256'750.00		293'679.40	
	Nettoergebnis		256'450.00		256'750.00		293'679.40

Erfolgsrechnung

1.1.2025 - 31.12.2025

Einwohnergemeinde

Nummer	Erfolgsrechnung	Budget 2025		Budget 2024		Rechnung 2023	
		Aufwand	Ertrag	Aufwand	Ertrag	Aufwand	Ertrag
4210	Ambulante Krankenpflege	256'450.00		256'750.00		293'679.40	
3130.00	Dienstleistungen Dritter	256'350.00		256'650.00		251'064.25	
3612.00	Entschädigung an Gemeinden und Gemeindeverbände					42'515.15	
3636.00	Beiträge an private Organisationen ohne Erwerbszweck	100.00		100.00		100.00	
43	Gesundheitsprävention	25'650.00	1'000.00	28'600.00	1'100.00	22'233.70	1'002.00
	Nettoergebnis		24'650.00		27'500.00		21'231.70
433	Schulgesundheitsdienst	24'200.00	1'000.00	27'150.00	1'100.00	20'783.70	1'002.00
	Nettoergebnis		23'200.00		26'050.00		19'781.70
4330	Schulgesundheitsdienst	24'200.00	1'000.00	27'150.00	1'100.00	20'783.70	1'002.00
3010.00	Löhne des Verwaltungs- und Betriebspersonals	7'500.00		7'500.00		5'256.00	
3050.00	AG-Beiträge AHV, IV, EO, ALV, VK	500.00		500.00		202.85	
3053.00	AG-Beiträge an Unfallversicherungen	50.00		50.00		8.75	
3054.00	AG-Beiträge an FAK	100.00		100.00		48.40	
3090.00	Aus- und Weiterbildung des Personals			400.00		230.00	
3099.00	Übriger Personalaufwand					500.00	
3101.00	Betriebs-, Verbrauchsmaterial	800.00		900.00		636.10	
3103.00	Fachliteratur, Zeitschriften	50.00				40.00	
3105.00	Lebensmittel	1'100.00		1'100.00		1'136.40	
3130.05	Mitglieder- und Verbandsbeiträge	50.00		100.00		60.00	
3136.00	Honorare privatärztlicher Tätigkeit	14'000.00		16'500.00		12'636.40	
3170.00	Reisekosten und Spesen	50.00				28.80	
4250.00	Verkäufe		1'000.00		1'100.00		1'002.00
434	Lebensmittelkontrolle	1'450.00		1'450.00		1'450.00	
	Nettoergebnis		1'450.00		1'450.00		1'450.00
4340	Lebensmittelkontrolle	1'450.00		1'450.00		1'450.00	
3010.00	Löhne des Verwaltungs- und Betriebspersonals	1'350.00		1'350.00		1'350.00	
3636.00	Beiträge an private Organisationen ohne Erwerbszweck	100.00		100.00		100.00	
5	SOZIALE SICHERHEIT	2'636'650.00	651'100.00	2'519'100.00	590'500.00	2'577'448.34	657'550.00
	Nettoergebnis		1'985'550.00		1'928'600.00		1'919'898.34
53	Alter + Hinterlassene	24'400.00	7'100.00	30'150.00	7'500.00	34'312.83	7'117.10
	Nettoergebnis		17'300.00		22'650.00		27'195.73

Erfolgsrechnung

1.1.2025 - 31.12.2025

Einwohnergemeinde

Nummer	Erfolgsrechnung	Budget 2025		Budget 2024		Rechnung 2023	
		Aufwand	Ertrag	Aufwand	Ertrag	Aufwand	Ertrag
531	Alters- u. Hinterlassenenvers. AHV Nettoergebnis			5'750.00	1'500.00	5'267.30	230.10
					4'250.00		5'037.20
5310	Alters- u. Hinterlassenenvers. AHV			5'750.00	1'500.00	5'267.30	230.10
3010.00	Löhne des Verwaltungs- und Betriebspersonals			5'050.00		4'643.60	
3050.00	AG-Beiträge AHV, IV, EO, ALV, VK			300.00		297.35	
3052.00	AG-Beiträge an Pensionskassen			300.00		206.00	
3053.00	AG-Beiträge an Unfallversicherungen			50.00		36.45	
3054.00	AG-Beiträge an FAK			50.00		70.90	
3055.00	AG-Beiträge an Krankentaggeldversicher.					13.00	
4611.00	Entschädigungen vom Kanton				1'500.00		230.10
533	Leistungen an Pensionierte Nettoergebnis					7'270.00	
							7'270.00
5330	Leistungen an Pensionierte					7'270.00	
3064.00	Überbrückungsrenten					7'270.00	
535	Leistungen an das Alter Nettoergebnis	24'400.00	7'100.00	24'400.00	6'000.00	21'775.53	6'887.00
			17'300.00		18'400.00		14'888.53
5350	Leistungen an das Alter	24'400.00	7'100.00	24'400.00	6'000.00	21'775.53	6'887.00
3000.00	Sitzungs- und Taggelder Kommissionen	3'000.00		3'500.00		2'272.00	
3050.00	AG-Beiträge AHV, IV, EO, ALV, VK					16.95	
3053.00	AG-Beiträge an Unfallversicherungen					0.55	
3054.00	AG-Beiträge an FAK					4.90	
3100.00	Büromaterial	250.00		250.00		236.75	
3101.00	Betriebs-, Verbrauchsmaterial	100.00		50.00		92.05	
3105.00	Lebensmittel	4'200.00		4'000.00		4'152.20	
3130.00	Dienstleistungen Dritter	3'250.00		3'000.00		1'617.75	
3170.00	Reisekosten und Spesen	7'000.00		7'000.00		7'391.43	
3171.01	Altersausflug	6'000.00		6'000.00		5'390.95	
3636.00	Beiträge an private Organisationen ohne Erwerbszweck	600.00		600.00		600.00	
4250.00	Verkäufe		100.00				30.00
4260.00	Rückerstattungen Dritter		7'000.00		6'000.00		6'857.00
54	Familie und Jugend Nettoergebnis	269'050.00	81'000.00	294'100.00	87'000.00	345'649.65	97'494.50
			188'050.00		207'100.00		248'155.15

Erfolgsrechnung

1.1.2025 - 31.12.2025

Einwohnergemeinde

Nummer	Erfolgsrechnung	Budget 2025		Budget 2024		Rechnung 2023	
		Aufwand	Ertrag	Aufwand	Ertrag	Aufwand	Ertrag
543	Alimentenbevorschussung und -inkasso	85'000.00	80'000.00	95'000.00	85'000.00	78'950.20	86'711.50
	Nettoergebnis		5'000.00		10'000.00	7'761.30	
5430	Alimentenbevorschussung und -inkasso	85'000.00	80'000.00	95'000.00	85'000.00	78'950.20	86'711.50
3637.20	Alimentenbevorschussung	85'000.00		95'000.00		78'950.20	
4260.20	Rückerstattung Alimentenbevorschussung		80'000.00		85'000.00		86'711.50
544	Jugendschutz	82'050.00	1'000.00	102'100.00	2'000.00	80'401.55	625.00
	Nettoergebnis		81'050.00		100'100.00		79'776.55
5440	Jugendschutz (allgemein)	79'050.00		92'100.00		77'296.55	
3103.00	Fachliteratur, Zeitschriften	1'850.00		1'500.00		2'878.00	
3110.00	Büromöbel und -geräte, Schulmobiliar	1'500.00				1'753.95	
3144.00	Unterhalt Hochbauten			15'000.00			
3612.00	Entschädigung an Gemeinden und Gemeindeverbände	74'700.00		74'600.00		71'664.60	
3636.00	Beiträge an private Organisationen ohne Erwerbszweck	1'000.00		1'000.00		1'000.00	
5441	Kinder- und Jugendheime	3'000.00	1'000.00	10'000.00	2'000.00	3'105.00	625.00
3614.00	Entschädigungen an öffentl. Unternehmungen	3'000.00		10'000.00		3'105.00	
4260.00	Rückerstattungen Dritter		1'000.00		2'000.00		625.00
545	Leistungen an Familien	102'000.00		97'000.00		186'297.90	10'158.00
	Nettoergebnis		102'000.00		97'000.00		176'139.90
5450	Leistungen an Familien (allgemein)	10'500.00		20'500.00		110'327.10	10'158.00
3132.00	Honorare externe Berater, Gutachter	500.00		500.00		266.50	
3612.00	Entschädigung an Gemeinden und Gemeindeverbände					98'042.60	
3637.00	Beiträge an private Haushalte	10'000.00		20'000.00		12'018.00	
4260.00	Rückerstattungen Dritter						10'158.00
5451	Kinderkrippen und Kinderhorte	6'500.00		6'500.00		6'500.00	
3636.00	Beiträge an private Organisationen ohne Erwerbszweck	6'500.00		6'500.00		6'500.00	
5452	Leistungen Kinderbetreuungsgesetz	85'000.00		70'000.00		69'470.80	
3637.00	Beiträge an private Haushalte	85'000.00		70'000.00		69'470.80	
57	Sozialhilfe und Asylwesen	2'343'200.00	563'000.00	2'194'850.00	496'000.00	2'197'485.86	552'938.40
	Nettoergebnis		1'780'200.00		1'698'850.00		1'644'547.46

Erfolgsrechnung

1.1.2025 - 31.12.2025

Einwohnergemeinde

Nummer	Erfolgsrechnung	Budget 2025		Budget 2024		Rechnung 2023	
		Aufwand	Ertrag	Aufwand	Ertrag	Aufwand	Ertrag
572	Wirtschaftliche Hilfe	413'500.00	165'000.00	381'500.00	155'000.00	425'357.95	184'978.85
	Nettoergebnis		248'500.00		226'500.00		240'379.10
5720	Gesetzliche wirtschaftliche Hilfe	413'500.00	165'000.00	381'500.00	155'000.00	425'357.95	184'978.85
3132.00	Honorare externe Berater, Gutachter	55'000.00		60'000.00		40'710.60	
3631.00	Beiträge an den Kanton	8'500.00		7'500.00		8'269.00	
3637.10	Materielle Hilfe Schweizer/Ausländer	350'000.00		314'000.00		376'378.35	
4260.10	Rückerstattung Mat. Hilfe Schweizer/Ausländer		165'000.00		155'000.00		184'978.85
573	Asylwesen/Flüchtlinge	437'350.00	388'000.00	369'150.00	331'000.00	422'096.46	367'959.55
	Nettoergebnis		49'350.00		38'150.00		54'136.91
5730	Asylwesen/Flüchtlinge	437'350.00	388'000.00	369'150.00	331'000.00	422'096.46	367'959.55
3120.00	Ver- und Entsorgung Liegenschaften VV	25'000.00		20'000.00		25'892.10	
3130.00	Dienstleistungen Dritter	105'000.00		85'550.00		101'332.35	
3132.00	Honorare externe Berater, Gutachter					1'136.25	
3134.00	Sachversicherungsprämien	550.00		550.00		540.60	
3144.00	Unterhalt Hochbauten	8'000.00		2'000.00		9'010.55	
3160.00	Miete und Pacht Liegenschaften	118'800.00		100'800.00		100'906.41	
3637.00	Beiträge an private Haushalte	180'000.00		160'000.00		183'278.20	
3910.00	Interne Verrechnung von Dienstleistungen			250.00			
4260.00	Rückerstattungen Dritter		55'000.00		38'000.00		46'983.70
4610.00	Entschädigungen vom Bund		313'000.00		280'000.00		301'566.95
4631.00	Beiträge vom Kanton		20'000.00		13'000.00		19'408.90
579	Fürsorge, übriges	1'492'350.00	10'000.00	1'444'200.00	10'000.00	1'350'031.45	
	Nettoergebnis		1'482'350.00		1'434'200.00		1'350'031.45
5790	Fürsorge, übriges	1'492'350.00	10'000.00	1'444'200.00	10'000.00	1'350'031.45	
3010.00	Löhne des Verwaltungs- und Betriebspersonals	134'900.00		127'850.00		120'640.90	
3050.00	AG-Beiträge AHV, IV, EO, ALV, VK	8'650.00		8'200.00		7'721.40	
3052.00	AG-Beiträge an Pensionskassen	10'550.00		10'050.00		9'528.80	
3053.00	AG-Beiträge an Unfallversicherungen	1'200.00		1'000.00		944.95	
3054.00	AG-Beiträge an FAK	1'950.00		1'850.00		1'845.65	
3055.00	AG-Beiträge an Krankentaggeldversicher.	350.00		300.00		295.20	
3090.00	Aus- und Weiterbildung des Personals	500.00		500.00		225.00	
3100.00	Büromaterial	50.00		50.00			
3103.00	Fachliteratur, Zeitschriften	100.00		100.00		74.00	
3105.00	Lebensmittel	100.00		100.00		12.15	

Erfolgsrechnung

1.1.2025 - 31.12.2025

Einwohnergemeinde

Nummer	Erfolgsrechnung	Budget 2025		Budget 2024		Rechnung 2023	
		Aufwand	Ertrag	Aufwand	Ertrag	Aufwand	Ertrag
3112.00	Dienstkleider			400.00			
3118.00	Immaterielle Anlagen (Software)			13'900.00			
3130.00	Dienstleistungen Dritter	200.00				105.00	
3130.05	Mitglieder- und Verbandsbeiträge	250.00		250.00		250.00	
3132.00	Honorare externe Berater, Gutachter	500.00		500.00			
3158.00	Unterhalt immaterielle Anlagen (Software)	10'350.00		6'000.00		5'691.75	
3161.00	Miete, Benützungskosten Anlagen	1'300.00		1'500.00		1'299.15	
3170.00	Reisekosten und Spesen	100.00		100.00		75.05	
3611.00	Entschädigungen an den Kanton	2'400.00		1'450.00		3'038.50	
3612.00	Entschädigung an Gemeinden und Gemeindeverbände	4'500.00		7'000.00		4'460.00	
3631.00	Beiträge an den Kanton	1'172'800.00		1'111'400.00		1'037'399.90	
3636.00	Beiträge an private Organisationen ohne Erwerbszweck	1'600.00		1'700.00		1'556.95	
3637.00	Beiträge an private Haushalte	140'000.00		150'000.00		154'867.10	
4260.00	Rückerstattungen Dritter		10'000.00		10'000.00		
6	VERKEHR	740'200.00	46'000.00	664'450.00	42'500.00	671'296.71	70'980.35
	Nettoergebnis		694'200.00		621'950.00		600'316.36
61	Strassenverkehr	711'000.00	46'000.00	634'700.00	41'000.00	613'227.87	38'684.35
	Nettoergebnis		665'000.00		593'700.00		574'543.52
613	Kantonsstrassen, übrige	164'850.00		77'350.00		77'307.00	
	Nettoergebnis		164'850.00		77'350.00		77'307.00
6130	Kantonsstrassen, übrige	164'850.00		77'350.00		77'307.00	
3141.02	Strassenentwässerung	1'100.00		1'100.00		1'077.00	
3300.10	Plan. Abschr. Strassen / Verkehrswege allg. Haushalt	125'400.00		37'900.00		37'900.00	
3660.10	Plan.Abschr.Inv.beitr.allg.Haush.a.d.Kt.	38'350.00		38'350.00		38'330.00	
615	Gemeindestrassen	546'150.00	46'000.00	557'350.00	41'000.00	535'920.87	38'684.35
	Nettoergebnis		500'150.00		516'350.00		497'236.52
6150	Gemeindestrassen	546'150.00	46'000.00	557'350.00	41'000.00	535'920.87	38'684.35
3010.00	Löhne des Verwaltungs- und Betriebspersonals	4'400.00		4'400.00		3'960.00	
3050.00	AG-Beiträge AHV, IV, EO, ALV, VK	300.00		300.00		253.35	
3052.00	AG-Beiträge an Pensionskassen	300.00		300.00		263.25	
3053.00	AG-Beiträge an Unfallversicherungen	50.00		50.00		67.20	
3054.00	AG-Beiträge an FAK	50.00		50.00		60.60	
3055.00	AG-Beiträge an Krankentaggeldversicher.					9.45	

Erfolgsrechnung

1.1.2025 - 31.12.2025

Einwohnergemeinde

Nummer	Erfolgsrechnung	Budget 2025		Budget 2024		Rechnung 2023	
		Aufwand	Ertrag	Aufwand	Ertrag	Aufwand	Ertrag
3101.00	Betriebs-, Verbrauchsmaterial	4'500.00		5'500.00		6'049.07	
3111.00	Maschinen, Geräte und Fahrzeuge	14'400.00					
3120.00	Ver- und Entsorgung Liegenschaften VV	21'500.00		23'000.00		21'361.30	
3130.00	Dienstleistungen Dritter	3'000.00		3'500.00		2'904.70	
3132.00	Honorare externe Berater, Gutachter	7'500.00		10'000.00		21'586.35	
3137.00	Steuern und Abgaben	50.00		50.00		55.00	
3141.00	Unterhalt Strassen / Verkehrswege	25'000.00		30'000.00		31'131.80	
3141.01	Signalisation, Markierungen auf Strassen	5'000.00		8'000.00		2'816.80	
3141.02	Strassenentwässerung	7'600.00		7'600.00		7'539.00	
3141.03	Strassenbeleuchtung (ENH AG)	95'000.00		90'000.00		93'161.90	
3151.00	Unterhalt Apparate, Maschinen, Geräte,	1'000.00		2'000.00		744.80	
3160.00	Miete und Pacht Liegenschaften	8'200.00		8'150.00		8'160.00	
3181.00	Tatsächliche Forderungsverluste					-0.05	
3192.00	Abgeltung von Rechten	5'500.00		5'500.00		5'500.00	
3300.10	Plan. Abschr. Strassen / Verkehrswege allg. Haushalt	199'950.00		199'950.00		199'910.15	
3300.60	Plan. Abschr. Mobilien VV allg. Haushalt	20'450.00		20'500.00		23'959.00	
3910.00	Interne Verrechnung von Dienstleistungen	122'400.00		138'500.00		106'427.20	
4240.00	Benützungsgebühren und Dienstleistungen		45'000.00		40'000.00		37'459.90
4260.00	Rückerstattungen Dritter		1'000.00		1'000.00		1'224.45
62	Öffentlicher Verkehr	29'200.00		29'750.00	1'500.00	58'068.84	32'296.00
	Nettoergebnis		29'200.00		28'250.00		25'772.84
621	Bahninfrastruktur	29'200.00		29'750.00		29'728.50	
	Nettoergebnis		29'200.00		29'750.00		29'728.50
6210	Bahninfrastruktur	29'200.00		29'750.00		29'728.50	
3630.00	Beiträge an den Bund			550.00		538.50	
3660.40	Plan.Abschr.Inv.beitr.allg.Haushalt an	29'200.00		29'200.00		29'190.00	
629	Öffentlicher Verkehr, übriges				1'500.00	28'340.34	32'296.00
	Nettoergebnis			1'500.00		3'955.66	
6290	Öffentlicher Verkehr, übriges				1'500.00	28'340.34	32'296.00
3130.00	Dienstleistungen Dritter					340.34	
3634.00	Beiträge an öffentliche Unternehmungen					28'000.00	
4240.00	Benützungsgebühren und Dienstleistungen				1'500.00		32'296.00
7	UMWELTSCHUTZ UND RAUMORDNUNG	1'951'500.00	1'802'500.00	1'830'000.00	1'658'550.00	1'797'167.49	1'641'084.99

Erfolgsrechnung

1.1.2025 - 31.12.2025

Einwohnergemeinde

Nummer	Erfolgsrechnung	Budget 2025		Budget 2024		Rechnung 2023	
		Aufwand	Ertrag	Aufwand	Ertrag	Aufwand	Ertrag
	Nettoergebnis		149'000.00		171'450.00		156'082.50
71	Wasserversorgung	820'050.00	786'550.00	714'600.00	683'150.00	768'535.88	738'711.33
	Nettoergebnis		33'500.00		31'450.00		29'824.55
710	Wasserversorgung	820'050.00	786'550.00	714'600.00	683'150.00	768'535.88	738'711.33
	Nettoergebnis		33'500.00		31'450.00		29'824.55
7100	Wasserversorgung	33'500.00		31'450.00		29'824.55	
3120.00	Ver- und Entsorgung Liegenschaften VV	9'000.00		9'800.00		8'284.55	
3143.00	Unterhalt Tiefbauten	24'500.00		21'650.00		21'540.00	
7101	Wasserwerk [Gemeindebetrieb]	786'550.00	786'550.00	683'150.00	683'150.00	738'711.33	738'711.33
3000.00	Sitzungs- und Taggelder Kommissionen	650.00		650.00		580.00	
3050.00	AG-Beiträge AHV, IV, EO, ALV, VK					37.15	
3053.00	AG-Beiträge an Unfallversicherungen					0.95	
3054.00	AG-Beiträge an FAK					8.85	
3090.65	Aus- und Weiterbildung des Personals	400.00		400.00			
3101.65	Betriebs-, Verbrauchsmaterial	2'000.00		2'000.00		2'641.70	
3101.66	Wasserankauf	152'500.00		152'500.00		156'831.65	
3111.65	Maschinen, Geräte und Fahrzeuge	1'200.00		2'000.00		1'202.41	
3111.66	Zähler	30'000.00		10'000.00		11'637.45	
3113.65	Hardware	5'300.00					
3120.65	Ver- und Entsorgung Liegenschaften VV	12'000.00		8'500.00		11'318.80	
3130.65	Dienstleistungen Dritter	120'000.00		100'000.00		97'932.91	
3130.66	Mitglieder- und Verbandsbeiträge	100.00		100.00		80.00	
3132.65	Honorare externe Berater, Gutachter	10'000.00		10'000.00		22'356.86	
3134.65	Sachversicherungsprämien	950.00		950.00		857.50	
3137.65	Steuern und Abgaben	350.00		100.00		335.00	
3143.65	Unterhalt Tiefbauten	94'500.00		89'000.00		108'895.00	
3143.66	Unterhalt Brunnen	6'000.00		6'000.00		9'106.54	
3151.65	Unterhalt Apparate, Maschinen, Geräte,	200.00				144.66	
3158.65	Unterhalt immaterielle Anlagen (Software)	5'500.00		5'500.00		8'364.71	
3181.00	Tatsächliche Forderungsverluste					0.37	
3199.01	MWST-Vorsteuerminderungen Vorjahr	1'500.00		1'500.00		1'778.40	
3300.31	Plan. Abschr. Tiefbauten spezialf. Gemeindebetriebe	127'500.00		127'600.00		112'952.95	
3409.01	Verpflichtungsverzins./Vorschussverzins.	15'500.00		7'250.00		117.00	
3612.01	Interne Verrechnung Dienstleistungen	21'950.00		26'500.00		19'098.00	
3612.03	Verwaltungsentschädigung an EG	37'000.00		36'000.00		33'000.00	

Erfolgsrechnung

1.1.2025 - 31.12.2025

Einwohnergemeinde

Nummer	Erfolgsrechnung	Budget 2025		Budget 2024		Rechnung 2023	
		Aufwand	Ertrag	Aufwand	Ertrag	Aufwand	Ertrag
3612.65	Entschädigung an Gemeinden und Gemeindeverbände	550.00		500.00		557.89	
4240.65	Benützungsgebühren und Dienstleistungen		665'050.00		591'550.00		591'508.97
4260.65	Rückerstattungen Dritter		40'000.00		20'000.00		78'646.86
4612.65	Hydrantenentschädigung		12'550.00		11'050.00		11'050.00
4631.65	Beiträge vom Kanton		26'100.00		26'100.00		23'100.00
4632.65	Beiträge von Gemeinden und Gemeindeverbänden		22'650.00		20'000.00		20'000.00
4660.71	Plan.Auflösung pass.Inv.beitr.v.priv.		20'200.00		14'450.00		14'405.50
9010.00	Abschluss SF im EK, Ertragsüberschuss	140'900.00		96'100.00		138'874.58	
72	Abwasserbeseitigung	674'650.00	674'650.00	646'600.00	646'600.00	604'762.84	604'762.84
720	Abwasserbeseitigung	674'650.00	674'650.00	646'600.00	646'600.00	604'762.84	604'762.84
7201	Abwasserbeseitigung [Gemeindebetrieb]	674'650.00	674'650.00	646'600.00	646'600.00	604'762.84	604'762.84
3000.00	Sitzungs- und Taggelder Kommissionen	650.00		650.00		580.00	
3050.00	AG-Beiträge AHV, IV, EO, ALV, VK					37.05	
3053.00	AG-Beiträge an Unfallversicherungen					0.95	
3054.00	AG-Beiträge an FAK					8.85	
3130.75	Dienstleistungen Dritter	8'000.00		10'000.00		7'438.65	
3132.75	Honorare externe Berater, Gutachter	10'000.00		10'000.00		20'043.08	
3143.75	Unterhalt Tiefbauten	40'100.00		40'000.00		43'879.44	
3158.75	Unterhalt immaterielle Anlagen (Software)	1'000.00		1'000.00		1'000.65	
3300.31	Plan. Abschr. Tiefbauten spezialf. Gemeindebetriebe	213'050.00		212'750.00		170'440.00	
3409.01	Verpflichtungsverzins./Vorschussverzins.	1'750.00					
3612.01	Interne Verrechnung Dienstleistungen	6'350.00		6'550.00		5'542.00	
3612.03	Verwaltungsentschädigung an EG	37'000.00		36'000.00		33'000.00	
3612.75	Entschädigung an Gemeinden und Gemeindeverbände	314'100.00		287'000.00		280'182.17	
3660.21	Plan.Abschr.Inv.beitr.spez.fin.Gde.Betr.	42'650.00		42'650.00		42'610.00	
4240.75	Benützungsgebühren und Dienstleistungen		216'000.00		190'000.00		186'653.46
4409.01	Verpflichtungsverz./Vorschussverz.				2'500.00		101.00
4660.71	Plan.Auflösung pass.Inv.beitr.v.priv.		116'400.00		104'150.00		104'109.60
9011.00	Abschluss SF im EK, Aufwandüberschuss		342'250.00		349'950.00		313'898.78
73	Abfallwirtschaft	306'500.00	302'300.00	290'800.00	285'800.00	278'539.77	274'378.92
	Nettoergebnis		4'200.00		5'000.00		4'160.85
730	Abfallwirtschaft	306'500.00	302'300.00	290'800.00	285'800.00	278'539.77	274'378.92
	Nettoergebnis		4'200.00		5'000.00		4'160.85

Erfolgsrechnung

1.1.2025 - 31.12.2025

Einwohnergemeinde

Nummer	Erfolgsrechnung	Budget 2025		Budget 2024		Rechnung 2023	
		Aufwand	Ertrag	Aufwand	Ertrag	Aufwand	Ertrag
7300	Abfallwirtschaft	4'200.00		5'000.00		4'160.85	
3612.00	Entschädigung an Gemeinden und Gemeindeverbände	2'850.00		3'000.00		2'819.00	
3631.00	Beiträge an den Kanton	1'350.00		2'000.00		1'341.85	
7301	Abfallwirtschaft [Gemeindebetrieb]	302'300.00	302'300.00	285'800.00	285'800.00	274'378.92	274'378.92
3010.00	Löhne des Verwaltungs- und Betriebspersonals	4'500.00		4'500.00		4'583.95	
3050.00	AG-Beiträge AHV, IV, EO, ALV, VK	300.00		300.00		293.25	
3053.00	AG-Beiträge an Unfallversicherungen	50.00		50.00		33.50	
3054.00	AG-Beiträge an FAK	50.00		50.00		70.25	
3101.85	Betriebs-, Verbrauchsmaterial	5'000.00		9'000.00		4'815.09	
3102.85	Drucksachen, Publikationen	800.00		800.00		765.74	
3111.85	Maschinen, Geräte und Fahrzeuge					429.02	
3130.85	Dienstleistungen Dritter	31'150.00		30'800.00		30'789.18	
3130.86	Hauskehricht	132'000.00		120'000.00		116'221.82	
3130.87	Grüngut	66'000.00		60'000.00		60'910.17	
3130.88	Papier/Karton	3'000.00		3'000.00		2'978.04	
3130.92	Übrige Abfallarten	1'800.00		2'000.00		1'718.00	
3151.85	Unterhalt Apparate, Maschinen, Geräte,	2'000.00		2'500.00		1'559.98	
3161.85	Miete, Benützungskosten Anlagen	1'000.00		1'500.00		759.93	
3190.85	Schadenersatzleistungen			200.00			
3199.01	MWST-Vorsteuerminderungen Vorjahr	50.00		50.00			
3300.31	Plan. Abschr. Tiefbauten spezialf. Gemeindebetriebe	1'100.00		1'100.00		1'080.00	
3612.01	Interne Verrechnung Dienstleistungen	16'500.00		13'950.00		14'371.00	
3612.03	Verwaltungsentschädigung an EG	37'000.00		36'000.00		33'000.00	
4120.85	Konzessionen		100.00		100.00		100.00
4240.85	Benützungsgebühren und Dienstleistungen		30'000.00		30'000.00		29'814.86
4240.86	Benützungsgebühren Hauskehricht		180'000.00		175'000.00		183'643.30
4240.87	Benützungsgebühren Grüngut		40'000.00		42'000.00		37'540.77
4409.01	Verpflichtungsverz./Vorschussverz.		2'050.00		1'000.00		22.00
9011.00	Abschluss SF im EK, Aufwandüberschuss		50'150.00		37'700.00		23'257.99
74	Verbauungen	14'950.00	4'000.00	15'650.00	8'000.00	13'221.35	1'570.00
	Nettoergebnis		10'950.00		7'650.00		11'651.35
741	Gewässerverbauungen	14'950.00	4'000.00	15'650.00	8'000.00	13'221.35	1'570.00
	Nettoergebnis		10'950.00		7'650.00		11'651.35
7410	Gewässerverbauungen	14'950.00	4'000.00	15'650.00	8'000.00	13'221.35	1'570.00
3611.00	Entschädigungen an den Kanton	4'500.00		5'000.00		4'152.35	

Erfolgsrechnung

1.1.2025 - 31.12.2025

Einwohnergemeinde

Nummer	Erfolgsrechnung	Budget 2025		Budget 2024		Rechnung 2023	
		Aufwand	Ertrag	Aufwand	Ertrag	Aufwand	Ertrag
3910.00	Interne Verrechnung von Dienstleistungen	10'450.00		10'650.00		9'069.00	
4611.00	Entschädigungen vom Kanton		4'000.00		8'000.00		1'570.00
75	Arten- und Landschaftsschutz	6'450.00		36'600.00	15'000.00	6'014.00	1'152.00
	Nettoergebnis		6'450.00		21'600.00		4'862.00
750	Arten- und Landschaftsschutz	6'450.00		36'600.00	15'000.00	6'014.00	1'152.00
	Nettoergebnis		6'450.00		21'600.00		4'862.00
7500	Arten- und Landschaftsschutz	6'450.00		36'600.00	15'000.00	6'014.00	1'152.00
3000.00	Sitzungs- und Taggelder Kommissionen	1'800.00		2'000.00		1'856.00	
3050.00	AG-Beiträge AHV, IV, EO, ALV, VK	50.00				79.50	
3053.00	AG-Beiträge an Unfallversicherungen					5.20	
3054.00	AG-Beiträge an FAK					18.95	
3055.00	AG-Beiträge an Krankentaggeldversicher.					0.50	
3130.00	Dienstleistungen Dritter	700.00		500.00		646.85	
3132.00	Honorare externe Berater, Gutachter			1'500.00			
3143.00	Unterhalt Tiefbauten			28'500.00			
3910.00	Interne Verrechnung von Dienstleistungen	3'900.00		4'100.00		3'407.00	
4260.00	Rückerstattungen Dritter						1'152.00
4631.00	Beiträge vom Kanton				15'000.00		
77	Übriger Umweltschutz	106'150.00	35'000.00	103'300.00	20'000.00	104'325.25	20'509.90
	Nettoergebnis		71'150.00		83'300.00		83'815.35
771	Friedhof und Bestattung	106'150.00	35'000.00	103'300.00	20'000.00	104'325.25	20'509.90
	Nettoergebnis		71'150.00		83'300.00		83'815.35
7710	Friedhof und Bestattung (allgemein)	106'150.00	35'000.00	103'300.00	20'000.00	104'325.25	20'509.90
3010.00	Löhne des Verwaltungs- und Betriebspersonals	6'900.00		6'100.00		5'407.75	
3050.00	AG-Beiträge AHV, IV, EO, ALV, VK	450.00		400.00		347.35	
3052.00	AG-Beiträge an Pensionskassen	400.00		350.00		281.30	
3053.00	AG-Beiträge an Unfallversicherungen	50.00		50.00		41.55	
3054.00	AG-Beiträge an FAK	100.00		100.00		83.10	
3055.00	AG-Beiträge an Krankentaggeldversicher.					7.45	
3101.00	Betriebs-, Verbrauchsmaterial	6'500.00		6'000.00			
3102.00	Drucksachen, Publikationen					83.65	
3120.00	Ver- und Entsorgung Liegenschaften VV	600.00		700.00		520.85	
3130.00	Dienstleistungen Dritter	10'000.00		10'000.00		12'039.00	

Erfolgsrechnung

1.1.2025 - 31.12.2025

Einwohnergemeinde

Nummer	Erfolgsrechnung	Budget 2025		Budget 2024		Rechnung 2023	
		Aufwand	Ertrag	Aufwand	Ertrag	Aufwand	Ertrag
3134.00	Sachversicherungsprämien	50.00		50.00		66.50	
3143.00	Unterhalt Tiefbauten			7'500.00		20'358.35	
3144.00	Unterhalt Hochbauten	300.00		300.00			
3170.00	Reisekosten und Spesen					14.40	
3300.30	Plan. Abschr. Tiefbauten allg. Haushalt	11'800.00		11'800.00		11'780.00	
3637.00	Beiträge an private Haushalte	23'000.00		15'000.00		13'300.00	
3910.00	Interne Verrechnung von Dienstleistungen	46'000.00		44'950.00		39'994.00	
4240.00	Benützungsgebühren und Dienstleistungen		25'000.00		20'000.00		20'509.90
4260.00	Rückerstattungen Dritter		10'000.00				
79	Raumordnung	22'750.00		22'450.00		21'768.40	
	Nettoergebnis		22'750.00		22'450.00		21'768.40
790	Raumordnung	22'750.00		22'450.00		21'768.40	
	Nettoergebnis		22'750.00		22'450.00		21'768.40
7900	Raumordnung (allgemein)	22'750.00		22'450.00		21'768.40	
3130.05	Mitglieder- und Verbandsbeiträge	500.00		450.00		468.40	
3632.00	Beiträge an Gemeinden und Gemeindeverbände	22'250.00		22'000.00		21'300.00	
8	VOLKSWIRTSCHAFT	23'400.00	100'400.00	29'900.00	105'300.00	22'967.90	102'302.55
	Nettoergebnis	77'000.00		75'400.00		79'334.65	
81	Landwirtschaft	23'400.00	400.00	29'900.00	300.00	23'187.35	419.70
	Nettoergebnis		23'000.00		29'600.00		22'767.65
812	Strukturverbesserungen	1'250.00		7'600.00		1'104.00	
	Nettoergebnis		1'250.00		7'600.00		1'104.00
8120	Strukturverbesserungen	1'250.00		7'600.00		1'104.00	
3141.00	Unterhalt Strassen / Verkehrswege			5'000.00			
3910.00	Interne Verrechnung von Dienstleistungen	1'250.00		2'600.00		1'104.00	
814	Produktionsverbesserungen Pflanzen	22'150.00	400.00	22'300.00	300.00	22'083.35	419.70
	Nettoergebnis		21'750.00		22'000.00		21'663.65
8140	Produktionsverbesserungen Pflanzen	22'150.00	400.00	22'300.00	300.00	22'083.35	419.70
3637.01	Beiträge an Bienenzüchter	500.00		500.00		510.00	
3637.02	Beitrag an Hochstamm bäume	21'000.00		21'000.00		21'021.35	

Erfolgsrechnung

1.1.2025 - 31.12.2025

Einwohnergemeinde

Nummer	Erfolgsrechnung	Budget 2025		Budget 2024		Rechnung 2023	
		Aufwand	Ertrag	Aufwand	Ertrag	Aufwand	Ertrag
3910.00	Interne Verrechnung von Dienstleistungen	650.00		800.00		552.00	
4260.00	Rückerstattungen Dritter		400.00		300.00		419.70
87	Brennstoffe und Energie		100'000.00		105'000.00	-219.45	101'882.85
	Nettoergebnis	100'000.00		105'000.00		102'102.30	
871	Elektrizität		100'000.00		100'000.00	-219.45	95'962.85
	Nettoergebnis	100'000.00		100'000.00		96'182.30	
8710	Elektrizität		100'000.00		100'000.00	-219.45	95'962.85
3181.09	Eingang abgeschriebener Forderungen					-219.45	
4120.00	Konzessionen		100'000.00		100'000.00		95'962.85
872	Gas				5'000.00		5'920.00
	Nettoergebnis			5'000.00		5'920.00	
8720	Gas				5'000.00		5'920.00
4634.00	Beiträge von öff. Unternehmungen				5'000.00		5'920.00
9	FINANZEN UND STEUERN	737'900.00	12'976'300.00	720'000.00	12'329'100.00	663'959.05	12'160'091.48
	Nettoergebnis	12'238'400.00		11'609'100.00		11'496'132.43	
91	Steuern	82'800.00	11'512'500.00	65'300.00	10'915'000.00	112'719.15	10'864'427.55
	Nettoergebnis	11'429'700.00		10'849'700.00		10'751'708.40	
910	Steuern	82'800.00	11'512'500.00	65'300.00	10'915'000.00	112'719.15	10'864'427.55
	Nettoergebnis	11'429'700.00		10'849'700.00		10'751'708.40	
9100	Allgemeine Gemeindesteuern	77'500.00	11'145'500.00	60'000.00	10'548'000.00	107'509.15	10'569'388.75
3180.00	Wertberichtigungen auf Forderungen	2'500.00				3'603.00	
3180.09	Wertberichtigungen auf Forderungen (Senkung)			-5'000.00			
3181.00	Tatsächliche Forderungsverluste	90'000.00		80'000.00		118'369.05	
3181.09	Eingang abgeschriebener Forderungen	-15'000.00		-15'000.00		-14'462.90	
4000.00	Einkommenssteuern nat. Personen RJ		7'490'000.00		7'218'000.00		6'822'503.40
4000.10	Einkommenssteuern nat. Personen früh. Jahre		836'000.00		744'000.00		718'052.41
4000.30	Pauschale Steueranrechnung nat. Personen		-2'000.00		-2'000.00		-1'838.85
4001.00	Vermögenssteuern nat. Personen RJ		570'000.00		542'000.00		481'322.10
4001.10	Vermögenssteuern nat. Personen früh. Jahre		64'000.00		56'000.00		54'628.54
4002.00	Quellensteuern nat. Personen		340'000.00		340'000.00		305'298.40

Erfolgsrechnung

1.1.2025 - 31.12.2025

Einwohnergemeinde

Nummer	Erfolgsrechnung	Budget 2025		Budget 2024		Rechnung 2023	
		Aufwand	Ertrag	Aufwand	Ertrag	Aufwand	Ertrag
4010.00	Gewinn- und Kapitalsteuern jur. Personen		1'850'000.00		1'650'000.00		2'191'773.90
4010.30	Pauschale Steueranrechnung jur. Personen		-2'500.00				-2'351.15
9101	Sondersteuern	5'300.00	367'000.00	5'300.00	367'000.00	5'210.00	295'038.80
3601.00	Ertragsanteile an den Kanton	5'300.00		5'300.00		5'210.00	
4000.20	Nachsteuern und Bussen nat. Personen		30'000.00		45'000.00		14'949.35
4022.00	Vermögensgewinnsteuern		260'000.00		255'000.00		160'033.50
4024.00	Erbschafts- und Schenkungssteuern		45'000.00		35'000.00		86'785.95
4033.00	Hundetaxen		32'000.00		32'000.00		33'270.00
93	Finanz- und Lastenausgleich		436'000.00		403'000.00		319'800.00
	Nettoergebnis	436'000.00		403'000.00		319'800.00	
930	Finanz- und Lastenausgleich		436'000.00		403'000.00		319'800.00
	Nettoergebnis	436'000.00		403'000.00		319'800.00	
9300	Finanz- und Lastenausgleich		436'000.00		403'000.00		319'800.00
4621.50	Innerkantonaler Finanzausgleich vom Kanton an die Gemeinden		324'000.00		293'000.00		208'000.00
4621.60	Feinausgleich		112'000.00		110'000.00		111'800.00
96	Vermögens- und Schuldenverwaltung	254'950.00	229'550.00	232'600.00	612'900.00	202'454.85	187'867.90
	Nettoergebnis		25'400.00	380'300.00			14'586.95
961	Zinsen	254'900.00	220'200.00	232'550.00	185'250.00	200'748.90	178'923.65
	Nettoergebnis		34'700.00		47'300.00		21'825.25
9610	Zinsen	254'900.00	220'200.00	232'550.00	185'250.00	200'748.90	178'923.65
3400.00	Verzinsung laufende Verbindlichkeiten	4'950.00		14'300.00		6'724.05	
3401.00	Verzinsung Finanzverbindlichkeiten	244'400.00		211'300.00		190'401.85	
3409.01	Verpflichtungsverzins./Vorschussverzins.	2'050.00		3'450.00		123.00	
3420.00	Kapitalbeschaffung und -verwaltung FV	3'500.00		3'500.00		3'500.00	
4401.00	Zinsen Forderungen und Kontokorrente		23'000.00		23'000.00		22'906.65
4409.01	Verpflichtungsverz./Vorschussverz.		17'200.00		7'250.00		117.00
4450.00	Erträge aus Darlehen VV		30'000.00		30'000.00		30'900.00
4451.00	Erträge aus Beteiligungen VV		150'000.00		125'000.00		125'000.00
963	Liegenschaften des Finanzvermögens	50.00	9'350.00	50.00	427'650.00	1'705.95	8'944.25
	Nettoergebnis	9'300.00		427'600.00		7'238.30	

Erfolgsrechnung

1.1.2025 - 31.12.2025

Einwohnergemeinde

Nummer	Erfolgsrechnung	Budget 2025		Budget 2024		Rechnung 2023	
		Aufwand	Ertrag	Aufwand	Ertrag	Aufwand	Ertrag
9630	Liegenschaften des Finanzvermögens	50.00	9'350.00	50.00	427'650.00	1'705.95	8'944.25
3430.00	Baulicher Unterhalt Grundstücke FV	50.00		50.00			
3439.50	Honorare externe Berater, Gutachter FV					1'705.95	
4411.00	Gewinn aus Verkäufen von Sachanlagen FV				418'700.00		
4430.00	Pacht- und Mietzinse Liegenschaften FV		7'350.00		6'950.00		6'944.25
4439.00	Übriger Liegenschaftenertrag FV		2'000.00		2'000.00		2'000.00
97	Rückverteilungen		2'000.00		2'000.00		1'726.25
	Nettoergebnis	2'000.00		2'000.00		1'726.25	
971	Rückverteilungen aus CO2-Abgabe		2'000.00		2'000.00		1'726.25
	Nettoergebnis	2'000.00		2'000.00		1'726.25	
9710	Rückverteilungen aus CO2-Abgabe		2'000.00		2'000.00		1'726.25
4699.10	Rückverteilung CO2-Abgabe		2'000.00		2'000.00		1'726.25
99	Nicht aufgeteilte Posten	400'150.00	796'250.00	422'100.00	396'200.00	348'785.05	786'269.78
	Nettoergebnis	396'100.00			25'900.00	437'484.73	
990	Nicht aufgeteilte Posten	400'150.00	400'150.00	396'200.00	396'200.00	348'785.05	348'785.05
9901	Bauamt	400'150.00	400'150.00	396'200.00	396'200.00	348'785.05	348'785.05
3010.00	Löhne des Verwaltungs- und Betriebspersonals	292'450.00		300'250.00		277'415.10	
3010.09	Versicherungsleistungen (Aufwandminderungskonto)					-14'760.20	
3050.00	AG-Beiträge AHV, IV, EO, ALV, VK	18'700.00		19'200.00		16'809.80	
3052.00	AG-Beiträge an Pensionskassen	22'050.00		22'750.00		20'709.95	
3053.00	AG-Beiträge an Unfallversicherungen	4'750.00		4'950.00		4'433.00	
3054.00	AG-Beiträge an FAK	4'250.00		4'350.00		4'017.60	
3055.00	AG-Beiträge an Krankentaggeldversicher.	700.00		700.00		625.05	
3090.00	Aus- und Weiterbildung des Personals	8'100.00		1'000.00		608.50	
3100.00	Büromaterial	500.00		600.00		317.60	
3101.00	Betriebs-, Verbrauchsmaterial	6'000.00		7'000.00		5'633.28	
3101.01	Treibstoff	9'000.00		9'000.00		8'283.85	
3106.00	Medizinisches Material	500.00		500.00			
3111.00	Maschinen, Geräte und Fahrzeuge	6'750.00				4'036.65	
3112.00	Dienstkleider	3'000.00		4'150.00		3'079.80	
3113.00	Hardware	1'500.00					
3120.00	Ver- und Entsorgung Liegenschaften VV	650.00		650.00		631.70	

Erfolgsrechnung

1.1.2025 - 31.12.2025

Einwohnergemeinde

Nummer	Erfolgsrechnung	Budget 2025		Budget 2024		Rechnung 2023	
		Aufwand	Ertrag	Aufwand	Ertrag	Aufwand	Ertrag
3130.00	Dienstleistungen Dritter	750.00		1'000.00		717.80	
3130.05	Mitglieder- und Verbandsbeiträge			150.00			
3132.00	Honorare externe Berater, Gutachter	1'000.00		1'000.00		729.00	
3133.00	Informatik-Nutzungsaufwand	800.00					
3134.00	Sachversicherungsprämien	2'900.00		3'150.00		2'849.00	
3137.00	Steuern und Abgaben	2'600.00		2'600.00		2'560.00	
3151.00	Unterhalt Apparate, Maschinen, Geräte,	12'000.00		12'000.00		8'939.02	
3161.00	Miete, Benützungskosten Anlagen	100.00		100.00		98.55	
3170.00	Reisekosten und Spesen	1'100.00		1'100.00		1'050.00	
4260.00	Rückerstattungen Dritter		5'000.00		5'000.00		5'125.85
4612.01	Interne Verrechnung Dienstleistungen		44'800.00		47'000.00		39'011.00
4910.00	Interne Verrechnung von Dienstleistungen		350'350.00		344'200.00		304'648.20
999	Abschluss		396'100.00	25'900.00			437'484.73
	Nettoergebnis	396'100.00			25'900.00	437'484.73	
9990	Abschluss		396'100.00	25'900.00			437'484.73
9000.00	Ertragsüberschuss Erfolgsrechnung			25'900.00			
9001.00	Aufwandüberschuss Erfolgsrechnung		396'100.00				437'484.73

Erfolgsrechnung

1.1.2025 - 31.12.2025

Einwohnergemeinde

Nummer	Erfolgsrechnung Artengliederung Zusammenzug	Budget 2025		Budget 2024		Rechnung 2023	
		Aufwand	Ertrag	Aufwand	Ertrag	Aufwand	Ertrag
	Erfolgsrechnung	18'405'900.00	18'405'900.00	17'460'300.00	17'460'300.00	17'311'612.53	17'311'612.53
3	Aufwand	18'265'000.00		17'338'300.00		17'172'737.95	
30	Personalaufwand	3'873'850.00		3'647'550.00		3'564'473.40	
31	Sach- und übriger Betriebsaufwand	3'376'900.00		3'256'550.00		3'327'501.02	
33	Abschreibungen Verwaltungsvermögen	1'834'250.00		1'759'750.00		1'672'454.75	
34	Finanzaufwand	272'200.00		239'850.00		202'571.85	
36	Transferaufwand	8'431'850.00		7'950'800.00		7'975'030.33	
39	Interne Verrechnungen	475'950.00		483'800.00		430'706.60	
4	Ertrag		17'617'400.00		17'072'650.00		16'536'971.03
40	Fiskalertrag		11'512'500.00		10'915'000.00		10'864'427.55
41	Regalien und Konzession		100'100.00		100'100.00		96'062.85
42	Entgelte		2'664'000.00		2'471'300.00		2'685'632.27
43	Verschiedene Erträge						5'000.00
44	Finanzertrag		382'250.00		765'500.00		333'457.90
45	Entnahmen Fonds u. Spezialfinanzierungen		11'400.00		11'500.00		6'379.10
46	Transferertrag		2'471'200.00		2'325'450.00		2'115'304.76
49	Interne Verrechnungen		475'950.00		483'800.00		430'706.60
9	Abschluss	140'900.00	788'500.00	122'000.00	387'650.00	138'874.58	774'641.50
90	Abschlusskonten	140'900.00	788'500.00	122'000.00	387'650.00	138'874.58	774'641.50

Erfolgsrechnung

1.1.2025 - 31.12.2025

Einwohnergemeinde

Nummer	Erfolgsrechnung Artengliederung	Budget 2025		Budget 2024		Rechnung 2023	
		Aufwand	Ertrag	Aufwand	Ertrag	Aufwand	Ertrag
	Erfolgsrechnung	18'405'900.00	18'405'900.00	17'460'300.00	17'460'300.00	17'311'612.53	17'311'612.53
3	Aufwand	18'265'000.00		17'338'300.00		17'172'737.95	
30	Personalaufwand	3'873'850.00		3'647'550.00		3'564'473.40	
300	Behörden und Kommissionen	144'400.00		138'000.00		140'428.50	
3000	Entsch.Tag-u.Sitzungsg.Behörden/Kommiss.	144'400.00		138'000.00		140'428.50	
301	Löhne Verwaltungs- u.Betriebspersonals	2'475'900.00		2'369'150.00		2'318'999.20	
3010	Löhne d.Verwaltungs-u.Betriebspersonals	2'475'900.00		2'369'150.00		2'318'999.20	
302	Löhne der Lehrkräfte	685'850.00		623'300.00		593'345.80	
3020	Löhne der Lehrkräfte	685'850.00		623'300.00		593'345.80	
305	Arbeitgeberbeiträge	490'950.00		466'250.00		426'840.00	
3050	AG-Beitr.AHV,IV,EO,ALV,Verwaltungskosten	198'100.00		187'800.00		177'006.70	
3052	AG-Beiträge an andere Pensionskassen	216'300.00		205'900.00		180'996.10	
3053	AG-Beiträge an Unfallversicherungen	23'800.00		22'600.00		20'321.45	
3054	AG-Beiträge an Fam.ausgleichskasse	45'400.00		43'000.00		42'378.55	
3055	AG-Beiträge an Krankentaggeldvers.	7'350.00		6'950.00		6'137.20	
306	Arbeitgeberleistungen					7'270.00	
3064	Überbrückungsrenten					7'270.00	
309	Übriger Personalaufwand	76'750.00		50'850.00		77'589.90	
3090	Aus- und Weiterbildung des Personals	48'300.00		28'250.00		37'476.70	
3091	Personalwerbung					598.80	
3099	Übriger Personalaufwand	28'450.00		22'600.00		39'514.40	
31	Sach- und übriger Betriebsaufwand	3'376'900.00		3'256'550.00		3'327'501.02	
310	Material- und Warenaufwand	407'350.00		414'500.00		402'295.79	
3100	Büromaterial	15'450.00		17'550.00		14'400.97	
3101	Betriebs-, Verbrauchsmaterial	231'600.00		237'150.00		227'499.26	
3102	Drucksachen, Publikationen	17'150.00		19'000.00		16'241.02	
3103	Fachliteratur, Zeitschriften	13'150.00		12'900.00		14'473.05	
3104	Lehrmittel	123'250.00		120'850.00		123'552.54	

Erfolgsrechnung

1.1.2025 - 31.12.2025

Einwohnergemeinde

Nummer	Erfolgsrechnung Artengliederung	Budget 2025		Budget 2024		Rechnung 2023	
		Aufwand	Ertrag	Aufwand	Ertrag	Aufwand	Ertrag
3105	Lebensmittel	5'900.00		5'700.00		5'787.85	
3106	Medizinisches Material	850.00		1'350.00		341.10	
311	Nicht aktivierbare Anlagen	197'850.00		146'500.00		132'536.40	
3110	Büromöbel u. -geräte, Schulmobiliar	5'550.00		7'900.00		8'535.10	
3111	Maschinen, Geräte und Fahrzeuge	92'400.00		68'950.00		38'526.30	
3112	Kleider, Wäsche, Vorhänge	13'350.00		31'850.00		34'807.70	
3113	Hardware	62'350.00		13'500.00		6'326.85	
3118	Immaterielle Anlagen	23'750.00		24'300.00		44'340.45	
3119	Übrige nicht aktivierbare Anlagen	450.00					
312	Ver- und Entsorgung Liegenschaften VV	231'300.00		214'650.00		233'096.75	
3120	Ver- und Entsorgung Liegenschaften VV	231'300.00		214'650.00		233'096.75	
313	Dienstleistungen und Honorare	1'372'750.00		1'302'300.00		1'335'209.77	
3130	Dienstleistungen Dritter	925'150.00		881'800.00		874'310.11	
3132	Honor.ext.Berater,Gutachter,Fachexp.etc.	219'900.00		209'000.00		257'760.27	
3133	Informatik-Nutzungsaufwand	146'300.00		127'000.00		121'281.74	
3134	Sachversicherungsprämien	62'400.00		63'100.00		64'214.30	
3136	Honorare privatärztlicher Tätigkeit	14'000.00		16'500.00		12'636.40	
3137	Steuern und Abgaben	5'000.00		4'900.00		5'006.95	
314	Baulicher u. betrieblicher Unterhalt	448'450.00		521'100.00		558'528.76	
3141	Unterhalt Strassen/Verkehrswege	133'700.00		141'700.00		135'726.50	
3143	Unterhalt Tiefbauten	186'250.00		228'250.00		245'133.18	
3144	Unterhalt Hochbauten	128'500.00		151'150.00		177'669.08	
315	Unterhalt Mobilien u.immater.Anlagen	315'650.00		310'850.00		282'896.47	
3150	Unterhalt Büromob.,Büromasch.und -geräte			1'400.00		2'457.97	
3151	Unterh.App.,Masch.,Geräte,Fahrz.,Werkz.	68'550.00		64'200.00		53'700.71	
3153	Informatik-Unterhalt (Hardware)	36'450.00		18'850.00		19'671.14	
3156	Unterhalt medizinische Geräte	600.00		500.00		993.00	
3158	Unterhalt immaterielle Anlagen	210'050.00		225'900.00		206'073.65	
316	Mieten, Leasing, Pachten, Benützungsggeb.	230'250.00		191'300.00		189'463.64	
3160	Miete und Pacht Liegenschaften	169'000.00		150'950.00		151'066.41	
3161	Mieten, Benützungskosten Anlagen	61'250.00		40'350.00		38'397.23	
317	Spesenentschädigungen	88'700.00		88'050.00		75'215.18	

Erfolgsrechnung

1.1.2025 - 31.12.2025

Einwohnergemeinde

Nummer	Erfolgsrechnung Artengliederung	Budget 2025		Budget 2024		Rechnung 2023	
		Aufwand	Ertrag	Aufwand	Ertrag	Aufwand	Ertrag
3170	Reisekosten und Spesen	46'050.00		49'500.00		45'374.63	
3171	Exkursionen, Schulreisen und Lager	42'650.00		38'550.00		29'840.55	
318	Wertberichtigungen auf Forderungen	77'500.00		60'000.00		109'988.97	
3180	Wertberichtigungen auf Forderungen	2'500.00		-5'000.00		3'603.00	
3181	Tatsächliche Forderungsverluste	75'000.00		65'000.00		106'385.97	
319	Verschiedener Betriebsaufwand	7'100.00		7'300.00		8'269.29	
3190	Schadenersatzleistungen			200.00		974.65	
3192	Abgeltung von Rechten	5'500.00		5'500.00		5'500.00	
3199	Übriger Betriebsaufwand	1'600.00		1'600.00		1'794.64	
33	Abschreibungen Verwaltungsvermögen	1'834'250.00		1'759'750.00		1'672'454.75	
330	Abschreibungen Sachanlagen VV	1'834'250.00		1'759'750.00		1'672'454.75	
3300	Planm.Abschreibungen Sachanlagen	1'834'250.00		1'759'750.00		1'672'454.75	
34	Finanzaufwand	272'200.00		239'850.00		202'571.85	
340	Zinsaufwand	268'650.00		236'300.00		197'365.90	
3400	Verzinsung laufende Verbindlichkeiten	4'950.00		14'300.00		6'724.05	
3401	Verzinsung Finanzverbindlichkeiten	244'400.00		211'300.00		190'401.85	
3409	Übrige Passivzinsen	19'300.00		10'700.00		240.00	
342	Kapitalbeschaffungs- und Verwaltungskosten	3'500.00		3'500.00		3'500.00	
3420	Kapitalbeschaffung und -verwaltung	3'500.00		3'500.00		3'500.00	
343	Liegenschaftenaufwand Finanzvermögen	50.00		50.00		1'705.95	
3430	Baulicher Unterhalt Liegenschaften FV	50.00		50.00			
3439	Übriger Liegenschaftsaufwand FV					1'705.95	
36	Transferaufwand	8'431'850.00		7'950'800.00		7'975'030.33	
360	Ertragsanteile an Dritte	60'300.00		45'300.00		58'775.20	
3601	Ertragsanteile an den Kanton	60'300.00		45'300.00		58'775.20	
361	Entschädigungen an Gemeinwesen	2'984'000.00		2'749'050.00		2'653'420.58	
3611	Entschädigungen an den Kanton	240'550.00		218'250.00		223'532.55	
3612	Entsch.an Gemeinden und Gemeindeverbände	2'605'850.00		2'356'750.00		2'287'949.58	

Erfolgsrechnung

1.1.2025 - 31.12.2025

Einwohnergemeinde

Nummer	Erfolgsrechnung Artengliederung	Budget 2025		Budget 2024		Rechnung 2023	
		Aufwand	Ertrag	Aufwand	Ertrag	Aufwand	Ertrag
3614	Entschädigungen an öff. Unternehmungen	137'600.00		174'050.00		141'938.45	
363	Beiträge an Gemeinwesen und Dritte	5'258'300.00		5'027'200.00		5'133'724.55	
3630	Beiträge an den Bund			550.00		538.50	
3631	Beiträge an Kanton	4'101'750.00		3'938'600.00		3'909'136.50	
3632	Beiträge an Gemeinden und Gde.verbände	61'450.00		59'350.00		64'804.60	
3634	Beiträge an öffentliche Unternehmungen	165'000.00		145'000.00		212'350.00	
3636	Beitr.an priv.Organisat.o.Erwerbszweck	31'100.00		32'200.00		36'980.95	
3637	Beiträge an private Haushalte	899'000.00		851'500.00		909'914.00	
366	Abschreibungen Investitionsbeiträge	129'250.00		129'250.00		129'110.00	
3660	Planm.Abschreibungen Investitionsbeitr.	129'250.00		129'250.00		129'110.00	
39	Interne Verrechnungen	475'950.00		483'800.00		430'706.60	
391	In. Verr. Dienstleistungen und Personalkosten	447'950.00		451'800.00		400'706.60	
3910	Int.Verr.von Dienstleistungen	447'950.00		451'800.00		400'706.60	
392	Int.Verr.v.Pacht, Mieten, Benützungskosten	28'000.00		32'000.00		30'000.00	
3920	Int.Verr.von Pacht,Mieten,Benützungsk.	28'000.00		32'000.00		30'000.00	
4	Ertrag		17'617'400.00		17'072'650.00		16'536'971.03
40	Fiskalertrag		11'512'500.00		10'915'000.00		10'864'427.55
400	Direkte Steuern natürliche Personen		9'328'000.00		8'943'000.00		8'394'915.35
4000	Einkommenssteuern natürliche Personen		8'354'000.00		8'005'000.00		7'553'666.31
4001	Vermögenssteuern nat. Personen		634'000.00		598'000.00		535'950.64
4002	Quellensteuern natürliche Personen		340'000.00		340'000.00		305'298.40
401	Direkte Steuern juristische Personen		1'847'500.00		1'650'000.00		2'189'422.75
4010	Gewinn- und Kapitalsteuern juristische Personen		1'847'500.00		1'650'000.00		2'189'422.75
402	Übrige direkte Steuern		305'000.00		290'000.00		246'819.45
4022	Vermögensgewinnsteuern		260'000.00		255'000.00		160'033.50
4024	Erbschafts- und Schenkungssteuern		45'000.00		35'000.00		86'785.95
403	Besitz- und Aufwandsteuern		32'000.00		32'000.00		33'270.00
4033	Hundetaxen		32'000.00		32'000.00		33'270.00

Erfolgsrechnung

1.1.2025 - 31.12.2025

Einwohnergemeinde

Nummer	Erfolgsrechnung Artengliederung	Budget 2025		Budget 2024		Rechnung 2023	
		Aufwand	Ertrag	Aufwand	Ertrag	Aufwand	Ertrag
41	Regalien und Konzession		100'100.00		100'100.00		96'062.85
412	Konzessionen		100'100.00		100'100.00		96'062.85
4120	Konzessionen		100'100.00		100'100.00		96'062.85
42	Entgelte		2'664'000.00		2'471'300.00		2'685'632.27
420	Ersatzabgaben		135'000.00		145'000.00		128'328.15
4200	Ersatzabgaben		135'000.00		145'000.00		128'328.15
421	Gebühren für Amtshandlungen		477'000.00		456'000.00		455'666.26
4210	Gebühren für Amtshandlungen		477'000.00		456'000.00		455'666.26
423	Schul- und Kursgelder		347'650.00		335'450.00		358'157.50
4231	Kursgelder		347'650.00		335'450.00		358'157.50
424	Benützungsgebühren u.Dienstleistungen		1'201'050.00		1'090'050.00		1'119'427.16
4240	Benützungsgebühren und Dienstleistungen		1'201'050.00		1'090'050.00		1'119'427.16
425	Erlös aus Verkäufen		15'100.00		15'200.00		62'133.90
4250	Verkäufe		15'100.00		15'200.00		62'133.90
426	Rückerstattungen		443'700.00		387'600.00		518'981.50
4260	Rückerstattungen Dritter		443'700.00		387'600.00		518'981.50
427	Bussen		44'500.00		42'000.00		42'937.80
4270	Bussen		44'500.00		42'000.00		42'937.80
43	Verschiedene Erträge						5'000.00
439	Übriger Ertrag						5'000.00
4390	Übriger Ertrag						5'000.00
44	Finanzertrag		382'250.00		765'500.00		333'457.90
440	Zinsertrag		42'250.00		33'750.00		23'146.65
4401	Zinsen Forderungen und Kontokorrente		23'000.00		23'000.00		22'906.65
4409	Übrige Zinsen von Finanzvermögen		19'250.00		10'750.00		240.00

Erfolgsrechnung

1.1.2025 - 31.12.2025

Einwohnergemeinde

Nummer	Erfolgsrechnung Artengliederung	Budget 2025		Budget 2024		Rechnung 2023	
		Aufwand	Ertrag	Aufwand	Ertrag	Aufwand	Ertrag
441	Realisierte Gewinne FV				418'700.00		
4411	Gewinn aus Verkäufen von Sachanlagen FV				418'700.00		
443	Liegenschaftenertrag FV		9'350.00		8'950.00		8'944.25
4430	Pacht- und Mietzinse Liegenschaften FV		7'350.00		6'950.00		6'944.25
4439	Übriger Liegenschaftsertrag FV		2'000.00		2'000.00		2'000.00
445	Finanzertrag a.Darlehen u.Beteil.VV		180'000.00		155'000.00		155'900.00
4450	Erträge aus Darlehen VV		30'000.00		30'000.00		30'900.00
4451	Erträge aus Beteiligungen VV		150'000.00		125'000.00		125'000.00
447	Liegenschaftenertrag VV		150'650.00		149'100.00		145'467.00
4470	Pacht- und Mietzinse Liegenschaften VV		147'650.00		144'100.00		143'477.00
4472	Vergüt.für Benützigungen Liegenschaften VV		3'000.00		5'000.00		1'990.00
45	Entnahmen Fonds u.Spezialfinanzierungen		11'400.00		11'500.00		6'379.10
450	Entnahmen aus Fonds u.Spez.fin.FK		11'400.00		11'500.00		6'379.10
4501	Entnahmen aus Fonds des FK		11'400.00		11'500.00		6'379.10
46	Transferertrag		2'471'200.00		2'325'450.00		2'115'304.76
461	Entschädigungen von Gemeinwesen		1'805'350.00		1'704'700.00		1'593'035.36
4610	Entsch. vom Bund		313'000.00		280'000.00		301'566.95
4611	Entsch. von Kantonen		14'050.00		19'550.00		2'644.35
4612	Entsch.von Gemeinden u.Gemeinde.ver.		1'478'300.00		1'405'150.00		1'288'824.06
462	Finanz- und Lastenausgleich		436'000.00		403'000.00		319'800.00
4621	Finanz- und Lastenausgl. v. Kanton		436'000.00		403'000.00		319'800.00
463	Beiträge von Gemeinwesen und Dritten		91'250.00		97'150.00		82'228.05
4631	Beiträge vom Kanton		68'600.00		72'150.00		56'308.05
4632	Beiträge von Gemeinden u.Gde.verbänden		22'650.00		20'000.00		20'000.00
4634	Beiträge von öffentl.Unternehmungen				5'000.00		5'920.00
466	Aufl. pss. Investitionsbeiträge		136'600.00		118'600.00		118'515.10
4660	Planm.Auflösung pass.Inv.beiträge		136'600.00		118'600.00		118'515.10

Erfolgsrechnung

1.1.2025 - 31.12.2025

Einwohnergemeinde

Nummer	Erfolgsrechnung Artengliederung	Budget 2025		Budget 2024		Rechnung 2023	
		Aufwand	Ertrag	Aufwand	Ertrag	Aufwand	Ertrag
469	Verschiedener Transferertrag		2'000.00		2'000.00		1'726.25
4699	Rückverteilungen		2'000.00		2'000.00		1'726.25
49	Interne Verrechnungen		475'950.00		483'800.00		430'706.60
491	Int.Verr. v. Dienstleistungen		447'950.00		451'800.00		400'706.60
4910	Int.Verr.von Dienstleistungen		447'950.00		451'800.00		400'706.60
492	Int.Verr.Pacht, Mieten, Benützungskosten		28'000.00		32'000.00		30'000.00
4920	Int.Verr.von Pacht, Mieten,Benützungsk.		28'000.00		32'000.00		30'000.00
9	Abschluss	140'900.00	788'500.00	122'000.00	387'650.00	138'874.58	774'641.50
90	Abschlusskonten	140'900.00	788'500.00	122'000.00	387'650.00	138'874.58	774'641.50
900	Abschluss allgemeiner Haushalt		396'100.00	25'900.00			437'484.73
9000	Ertragsüberschuss Erfolgsrechnung			25'900.00			
9001	Aufwandüberschuss Erfolgsrechnung		396'100.00				437'484.73
901	Abschluss Spezialfinanzierung	140'900.00	392'400.00	96'100.00	387'650.00	138'874.58	337'156.77
9010	Abschluss SF im EK, Ertragsüberschuss	140'900.00		96'100.00		138'874.58	
9011	Abschluss SF im EK, Aufwandüberschuss		392'400.00		387'650.00		337'156.77

Investitionsrechnung

1.1.2025 - 31.12.2025

Einwohnergemeinde

Nummer	Investitionsrechnung Zusammenzug	Budget 2025		Budget 2024		Rechnung 2023	
		Ausgaben	Einnahmen	Ausgaben	Einnahmen	Ausgaben	Einnahmen
	FUNKTIONALE GLIEDERUNG	918'600.00	918'600.00	2'809'600.00	2'809'600.00	2'310'325.72	2'310'325.72
0	ALLGEMEINE VERWALTUNG Nettoergebnis			50'000.00	50'000.00	21'663.55 43'778.45	65'442.00
1	ÖFF.ORDNUNG UND SICHERHEIT, VERTEIDIGUNG Nettoergebnis			99'900.00	70'000.00 29'900.00	134'388.35	94'537.60 39'850.75
2	BILDUNG Nettoergebnis					102'463.10	102'463.10
3	KULTUR, SPORT UND FREIZEIT, KIRCHE Nettoergebnis			190'000.00	85'400.00 104'600.00		
6	VERKEHR Nettoergebnis	61'000.00	61'000.00	1'199'900.00	1'199'900.00	704'364.95	704'364.95
7	UMWELTSCHUTZ UND RAUMORDNUNG Nettoergebnis	639'600.00	218'000.00 421'600.00	904'400.00	210'000.00 694'400.00	921'943.47	360'060.30 561'883.17
9	FINANZEN UND STEUERN Nettoergebnis	218'000.00 482'600.00	700'600.00	365'400.00 2'078'800.00	2'444'200.00	425'502.30 1'364'783.52	1'790'285.82

Investitionsrechnung

1.1.2025 - 31.12.2025

Einwohnergemeinde

Nummer	Investitionsrechnung	Budget 2025		Budget 2024		Rechnung 2023	
		Ausgaben	Einnahmen	Ausgaben	Einnahmen	Ausgaben	Einnahmen
0001	FUNKTIONALE GLIEDERUNG	918'600.00	918'600.00	2'809'600.00	2'809'600.00	2'310'325.72	2'310'325.72
0	ALLGEMEINE VERWALTUNG			50'000.00		21'663.55	65'442.00
	Nettoergebnis				50'000.00	43'778.45	
02	Allgemeine Dienste			50'000.00		21'663.55	65'442.00
	Nettoergebnis				50'000.00	43'778.45	
029	Verwaltungsliegenschaften			50'000.00		21'663.55	65'442.00
0290	Verwaltungsliegenschaften			50'000.00			
5040.08	Gärtliackerweg 5, Anschluss Heizzentrale GV 23.06.2023			50'000.00			
0291	Heizzentrale						65'442.00
6360.01	Ersatz Heizzentrale Fördergelder Urnenabstimmung 20.12.2020 05.09.2022						65'442.00
0294	Schulgasse 4, Frohsinn					21'663.55	
5040.01	Umbau Schulgasse 4, Frohsinn GV 19.11.2021 31.12.2023					21'663.55	
1	ÖFF.ORDNUNG UND SICHERHEIT, VERTEIDIGUNG			99'900.00	70'000.00	134'388.35	94'537.60
	Nettoergebnis				29'900.00		39'850.75
15	Feuerwehr			99'900.00	70'000.00	134'388.35	94'537.60
	Nettoergebnis				29'900.00		39'850.75
150	Feuerwehr			99'900.00	70'000.00	134'388.35	94'537.60
1500	Feuerwehr			29'900.00		39'850.75	
5620.03	Anteil PTF 2023 Budgetkredit 2023, 01.01.2023 31.12.2023					39'850.75	
5620.04	Anteil VAF 2024 Budgetkredit 2024, 01.01.2024 31.12.2024			29'900.00			
1506	Regionale Feuerwehrorganisation			70'000.00	70'000.00	94'537.60	94'537.60

Investitionsrechnung

1.1.2025 - 31.12.2025

Einwohnergemeinde

Nummer	Investitionsrechnung	Budget 2025		Budget 2024		Rechnung 2023	
		Ausgaben	Einnahmen	Ausgaben	Einnahmen	Ausgaben	Einnahmen
5060.03	PTF 2023 Budgetkredit 2023, 01.01.2023 31.12.2023					94'537.60	
5060.04	VAF 2024 Budgetkredit 2024, 01.01.2024 31.12.2024			70'000.00			
6310.03	Subv. PTF 2023 Budgetkredit 2023, 01.01.2023 31.12.2023						26'071.00
6310.04	Subv. VAF 2024 Budgetkredit 2024, 01.01.2024 31.12.2024				18'900.00		
6320.05	Anteil Hunzenschwil PTF 2023 Budgetkredit 2023, 01.01.2023 31.12.2023						39'850.75
6320.06	Anteil Schafisheim PTF 2023 Budgetkredit 2023, 01.01.2023 31.12.2023						28'615.85
6320.07	Anteil Hunzenschwil VAF 2024 Budgetkredit 2024, 01.01.2024 31.12.2024				29'900.00		
6320.08	Anteil Schafisheim VAF 2024 Budgetkredit 2024, 01.01.2024 31.12.2024				21'200.00		
2	BILDUNG Nettoergebnis					102'463.10	102'463.10
21	Obligatorische Schule Nettoergebnis					102'463.10	102'463.10
219	Obligatorische Schule, n.a.g.					102'463.10	
2191	Schulverwaltung					102'463.10	
5060.07	Surface Go3 & Surface Laptop4 (2023) Budgetkredit 2023, 01.01.2023 31.12.2023					102'463.10	
3	KULTUR, SPORT UND FREIZEIT, KIRCHE Nettoergebnis			190'000.00	85'400.00	104'600.00	
34	Sport und Freizeit Nettoergebnis			190'000.00	85'400.00	104'600.00	
342	Freizeit			190'000.00	85'400.00		
3420	Freizeit			190'000.00	85'400.00		

Investitionsrechnung

1.1.2025 - 31.12.2025

Einwohnergemeinde

Nummer	Investitionsrechnung	Budget 2025		Budget 2024		Rechnung 2023	
		Ausgaben	Einnahmen	Ausgaben	Einnahmen	Ausgaben	Einnahmen
5030.02	Skating-Anlage GV 17.11.2023			190'000.00			
6310.00	Skating-Anlage Swisslos-Sportfonds AG GV 17.11.2023				35'500.00		
6320.00	Skating-Anlage Beitrag Ortsbürger GV 17.11.2023				49'900.00		
6	VERKEHR Nettoergebnis	61'000.00		1'199'900.00		704'364.95	
			61'000.00		1'199'900.00		704'364.95
61	Strassenverkehr Nettoergebnis	61'000.00		1'199'900.00		704'364.95	
			61'000.00		1'199'900.00		704'364.95
613	Kantonsstrassen			616'000.00		703'507.15	
6130	Kantonsstrassen			616'000.00		703'507.15	
5610.03	San. Hauptstrasse K247_2021 GV 16.11.2018			616'000.00		703'507.15	
615	Gemeindestrassen	61'000.00		583'900.00		857.80	
6150	Gemeindestrassen	61'000.00		583'900.00		857.80	
5010.44	San. Gränicherweg / Oberdorfstr. GV 17.11.2023			583'900.00		857.80	
5060.05	Tempo 30 GV 22.11.2024	61'000.00					
7	UMWELTSCHUTZ UND RAUMORDNUNG Nettoergebnis	639'600.00	218'000.00	904'400.00	210'000.00	921'943.47	360'060.30
			421'600.00		694'400.00		561'883.17
71	Wasserwerk Nettoergebnis	20'000.00	65'000.00	491'100.00	45'000.00	181'916.72	114'794.05
		45'000.00			446'100.00		67'122.67
710	Wasserwerk	20'000.00	65'000.00	491'100.00	45'000.00	181'916.72	114'794.05
7101	Wasserwerk (SF)	20'000.00	65'000.00	491'100.00	45'000.00	181'916.72	114'794.05
5030.39	Proj. Grundwasserpumpwerk Suret Urnenabstimmung 20.12.2020					8'257.85	

Investitionsrechnung

1.1.2025 - 31.12.2025

Einwohnergemeinde

Nummer	Investitionsrechnung	Budget 2025		Budget 2024		Rechnung 2023	
		Ausgaben	Einnahmen	Ausgaben	Einnahmen	Ausgaben	Einnahmen
5030.40	Hauptstrasse West K247_2021 Urnenabstimmung 20.12.2020					46'125.91	
5030.43	San. Rosenweg GV 23.06.2023 31.12.2023			120'000.00		127'532.96	
5030.44	San. Gränicherweg / Oberdorfstr. GV 17.11.2023			371'100.00			
5030.45	GW-Nutzung Suret, Bauprojekt GV 22.11.2024	20'000.00					
6370.00	Wasseranschlussgebühren		65'000.00		45'000.00		114'794.05
72	Abwasserbeseitigung Nettoergebnis	619'600.00	153'000.00	413'300.00	165'000.00	740'026.75	245'266.25
			466'600.00		248'300.00		494'760.50
720	Abwasserbeseitigung	619'600.00	153'000.00	413'300.00	165'000.00	740'026.75	245'266.25
7201	Abwasserbeseitigung (SF)	619'600.00	153'000.00	413'300.00	165'000.00	740'026.75	245'266.25
5030.11	Kanalisationssan./Zustandserfassung Hausanschluss 2015-2018 GV 14.11.2014 31.12.2023					44'476.65	
5030.13	Anpassung Hochwasserentlastung GV 18.11.2016	50'000.00		100'000.00		14'608.78	
5030.14	Hauptstrasse West K247_2021 / Ruppenswilerstrasse Urnenabstimmung 20.12.2020					680'941.32	
5620.01	AV Lotten, Sanierung Verbandskanal GV 18.11.2022	569'600.00		313'300.00			
6370.00	Kanalisationsanschlussgebühren		153'000.00		165'000.00		245'266.25
9	FINANZEN UND STEUERN Nettoergebnis	218'000.00	700'600.00	365'400.00	2'444'200.00	425'502.30	1'790'285.82
		482'600.00		2'078'800.00		1'364'783.52	
99	Nicht aufgeteilte Posten Nettoergebnis	218'000.00	700'600.00	365'400.00	2'444'200.00	425'502.30	1'790'285.82
		482'600.00		2'078'800.00		1'364'783.52	
999	Abschluss	218'000.00	700'600.00	365'400.00	2'444'200.00	425'502.30	1'790'285.82
9990	Abschluss	218'000.00	700'600.00	365'400.00	2'444'200.00	425'502.30	1'790'285.82

Investitionsrechnung

1.1.2025 - 31.12.2025

Einwohnergemeinde

Nummer	Investitionsrechnung	Budget 2025		Budget 2024		Rechnung 2023	
		Ausgaben	Einnahmen	Ausgaben	Einnahmen	Ausgaben	Einnahmen
5900.00	Pass. Einnahmen allg. Haushalt			155'400.00		65'442.00	
5900.01	Pass. Einnahmen Wasserwerk	65'000.00		45'000.00		114'794.05	
5900.02	Pass. Einnahmen Abwasserbeseitigung	153'000.00		165'000.00		245'266.25	
6900.00	Aktivierte Ausgaben allg. Haushalt		61'000.00		1'539'800.00		868'342.35
6900.01	Aktivierte Ausgaben Wasserwerk		20'000.00		491'100.00		181'916.72
6900.02	Aktivierte Ausgaben Abwasserbeseitigung		619'600.00		413'300.00		740'026.75

Investitionsrechnung

1.1.2025 - 31.12.2025

Einwohnergemeinde

Nummer	Investitionsrechnung Artengliederung Zusammenzug	Budget 2025		Budget 2024		Rechnung 2023	
		Ausgaben	Einnahmen	Ausgaben	Einnahmen	Ausgaben	Einnahmen
	Investitionsrechnung	918'600.00	918'600.00	2'809'600.00	2'809'600.00	2'310'325.72	2'310'325.72
5	Investitionsausgaben	918'600.00		2'809'600.00		2'310'325.72	
50	Sachanlagen	131'000.00		1'485'000.00		1'141'465.52	
56	Eigene Investitionsbeiträge	569'600.00		959'200.00		743'357.90	
59	Übertrag an Bilanz	218'000.00		365'400.00		425'502.30	
6	Investitionseinnahmen		918'600.00		2'809'600.00		2'310'325.72
63	Investitionsbeiträge f.eigene Rechnung		218'000.00		365'400.00		520'039.90
69	Übertrag an Bilanz		700'600.00		2'444'200.00		1'790'285.82

Investitionsrechnung

1.1.2025 - 31.12.2025

Einwohnergemeinde

Nummer	Investitionsrechnung Artengliederung	Budget 2025		Budget 2024		Rechnung 2023	
		Ausgaben	Einnahmen	Ausgaben	Einnahmen	Ausgaben	Einnahmen
	Investitionsrechnung	918'600.00	918'600.00	2'809'600.00	2'809'600.00	2'310'325.72	2'310'325.72
5	Investitionsausgaben	918'600.00		2'809'600.00		2'310'325.72	
50	Sachanlagen	131'000.00		1'485'000.00		1'141'465.52	
501	Strassen/Verkehrswege			583'900.00		857.80	
5010	Strassen/Verkehrswege			583'900.00		857.80	
503	Tiefbau	70'000.00		781'100.00		921'943.47	
5030	Übrige Tiefbauten allgemein	70'000.00		781'100.00		921'943.47	
504	Hochbauten			50'000.00		21'663.55	
5040	Hochbauten			50'000.00		21'663.55	
506	Mobilien	61'000.00		70'000.00		197'000.70	
5060	Mobilien	61'000.00		70'000.00		197'000.70	
56	Eigene Investitionsbeiträge	569'600.00		959'200.00		743'357.90	
561	Kantone			616'000.00		703'507.15	
5610	Inv.beiträge an Kantone und Konkordate			616'000.00		703'507.15	
562	Gemeinden und Zweckverbände	569'600.00		343'200.00		39'850.75	
5620	Inv.beiträge Gemeinden u.Zweckverbänden	569'600.00		343'200.00		39'850.75	
59	Übertrag an Bilanz	218'000.00		365'400.00		425'502.30	
590	Passivierungen	218'000.00		365'400.00		425'502.30	
5900	Passivierte Einnahmen	218'000.00		365'400.00		425'502.30	
6	Investitionseinnahmen		918'600.00		2'809'600.00		2'310'325.72
63	Investitionsbeiträge f.eigene Rechnung		218'000.00		365'400.00		520'039.90
631	Kantone				54'400.00		26'071.00
6310	Investitionsbeiträge von Kantonen				54'400.00		26'071.00

Investitionsrechnung

1.1.2025 - 31.12.2025

Einwohnergemeinde

Nummer	Investitionsrechnung Artengliederung	Budget 2025		Budget 2024		Rechnung 2023	
		Ausgaben	Einnahmen	Ausgaben	Einnahmen	Ausgaben	Einnahmen
632	Gemeinde und Zweckverände				101'000.00		68'466.60
6320	Investitionsbeiträge vom Gemeinden				101'000.00		68'466.60
636	Private Organisationen ohne Erwerbszweck						65'442.00
6360	Investitionsbeiträge von private Organisationen ohne Erwer..						65'442.00
637	Private Haushalte		218'000.00		210'000.00		360'060.30
6370	Invest.Beitr. priv.Haushalte		218'000.00		210'000.00		360'060.30
69	Übertrag an Bilanz		700'600.00		2'444'200.00		1'790'285.82
690	Aktivierungen		700'600.00		2'444'200.00		1'790'285.82
6900	Aktivierte Ausgaben		700'600.00		2'444'200.00		1'790'285.82

Kreditkontrolle

1.1.2025 - 31.12.2025

Einwohnergemeinde

Nummer	Kredite nach Funktionen Beschluss Instanz & Datum	Kreditbetrag	Kumulierte Ausgaben bis 31.12.2024	Kumulierte Einnahmen bis 31.12. 2024	Ausgaben	Budget 2025 Einnahmen	Verfügbarer Restkredit
	FUNKTIONALE GLIEDERUNG	12'134'220.00	7'103'820.00	-85'400.00	700'600.00		4'777'100.00
0	ALLGEMEINE VERWALTUNG	70'000.00					70'000.00
0290.5040.08	Gärtliackerweg 5, Anschluss Heizzentrale GV 23.06.2023	70'000.00					70'000.00
2	BILDUNG	210'000.00	210'000.00				
2170.5040.14	Dachsanierung inkl. PV-Anlage alte Turnhalle GV 18.11.2022	210'000.00	210'000.00				
3	KULTUR, SPORT UND FREIZEIT, KIRCHE	104'600.00	190'000.00	-85'400.00			
3420.5030.02	Skating-Anlage GV 17.11.2023	190'000.00	190'000.00				
3420.6310.00	Skating-Anlage Swisslos-Sportfonds AG GV 17.11.2023	-35'500.00		-35'500.00			
3420.6320.00	Skating-Anlage Beitrag Ortsbürger GV 17.11.2023	-49'900.00		-49'900.00			
6	VERKEHR	5'520'900.00	3'840'000.00		61'000.00		1'619'900.00
6130.5610.02	Proj. San. Hauptstrasse K247_2021 GV 18.11.2016	260'000.00	260'000.00				
6130.5610.03	San. Hauptstrasse K247_2021 GV 16.11.2018	4'616'000.00	3'000'000.00				1'616'000.00
6150.5010.44	San. Gränicherweg / Oberdorfstr. GV 17.11.2023	583'900.00	580'000.00				3'900.00
6150.5060.05	Tempo 30 GV 22.11.2024	61'000.00			61'000.00		

Kreditkontrolle

1.1.2025 - 31.12.2025

Einwohnergemeinde

Nummer	Kredite nach Funktionen Beschluss Instanz & Datum	Kreditbetrag	Kumulierte Ausgaben bis 31.12.2024	Kumulierte Einnahmen bis 31.12. 2024	Ausgaben	Budget 2025 Einnahmen	Verfügbarer Restkredit
7	UMWELTSCHUTZ UND RAUMORDNUNG	6'228'720.00	2'863'820.00		639'600.00		3'087'200.00
7101.5030.39	Proj. Grundwasserpumpwerk Suret Urnenabstimmung 20.12.2020	138'620.00	138'620.00				
7101.5030.40	Hauptstrasse West K247_2021 Urnenabstimmung 20.12.2020	560'000.00	606'900.00				
7101.5030.44	San. Gränicherweg / Oberdorfstr. GV 17.11.2023	371'100.00	370'000.00				1'100.00
7101.5030.45	GW-Nutzung Suret, Bauprojekt GV 22.11.2024	2'692'000.00			20'000.00		2'672'000.00
7201.5030.13	Anpassung Hochwasserentlastung GV 18.11.2016	295'000.00	100'000.00		50'000.00		145'000.00
7201.5030.14	Hauptstrasse West K247_2021 / Rupperswilerstrasse Urnenabstimmung 20.12.2020	1'020'000.00	1'335'000.00				
7201.5620.01	AV Lotten, Sanierung Verbandskanal GV 18.11.2022	1'152'000.00	313'300.00		569'600.00		269'100.00

Vermerk: Investitionskredite werden grundsätzlich exkl. MwSt. ausgewiesen.

Gemeinde Hunzenschwil

Aufgaben- und Finanzplanung 2025 bis 2034

Stand 27.08.2024

Prognosen

Plangrößen / Einflussfaktoren		2024	2024	2025	2026	2027	2028	2029	2030	2031	2032	2033	2034
		Budget	Prognose	1. Planjahr	2. Planjahr	3. Planjahr	4. Planjahr	5. Planjahr	6. Planjahr	7. Planjahr	8. Planjahr	9. Planjahr	10. Planjahr
Einwohnerzahl		4'400	4'400	4'450	4'500	4'550	4'600	4'650	4'700	4'750	4'800	4'850	4'900
Steuerfuss		102%	102%	102%	102%	102%	102%	102%	102%	102%	102%	102%	102%
Zuwachsrate Personalaufwand					1.50%	1.50%	1.50%	1.50%	1.50%	1.50%	1.50%	1.50%	1.50%
Zuwachsrate Sach- und übriger Betriebsaufwand					1.00%	1.00%	1.00%	1.00%	1.00%	1.00%	1.00%	1.00%	1.00%
Zuwachsrate Transferaufwand (ohne FLA)					1.00%	1.00%	1.00%	1.00%	1.00%	1.00%	1.00%	1.00%	1.00%
Zuwachsrate Entgelte					1.00%	1.00%	1.00%	1.00%	1.00%	1.00%	1.00%	1.00%	1.00%
Zuwachsrate Transferertrag (ohne FLA)					0.75%	0.75%	0.75%	0.75%	0.75%	0.75%	0.75%	0.75%	0.75%
Zinssatz für Neukredite				1.80%	1.80%	1.80%	1.80%	1.80%	1.80%	1.80%	1.80%	1.80%	1.80%
Zinssatz flüssige Mittel				0.00%	0.00%	0.00%	0.50%	0.50%	0.50%	0.50%	0.50%	0.50%	0.50%

Prognosen Steuerertrag		2024	2024	2025	2026	2027	2028	2029	2030	2031	2032	2033	2034
4000/1	Einkommens- und Vermögenssteuern nat. Pers.	8'558	8'558	8'958	9'236	9'338	9'627	9'925	10'233	10'550	10'877	11'203	11'539
	Wachstumsrate				2.0%	0.0%	2.0%	2.0%	2.0%	2.0%	2.0%	2.0%	2.0%
	Bevölkerungswachstum in %				1.1%	1.1%	1.1%	1.1%	1.1%	1.1%	1.1%	1.0%	1.0%
	Steuerfuss	102%	102%	102%	102%	102%	102%	102%	102%	102%	102%	102%	102%
31	Abschreibungen Steuerforderungen	60	60	78	75	80	80	80	80	80	80	80	80
4002	Quellensteuern	340	340	340	350	350	350	350	350	350	350	350	350
4010	Gewinn- und Kapitalsteuern juristische Personen	1'650	1'650	1'848	1'737	1'771	1'825	1'700	1'700	1'750	1'750	1'800	1'800
Total Gemeindesteuern		10'488	10'488	11'068	11'248	11'379	11'722	11'895	12'203	12'570	12'897	13'273	13'609
40	Sondersteuern Funktion 9101	367	367	367	370	370	370	370	370	370	370	370	370
40	Fiskalertrag übrige Funktionen	0	0	0									

Finanzausgleich				2025	2026	2027	2028	2029	2030	2031	2032	2033	2034
				1. Planjahr	2. Planjahr	3. Planjahr	4. Planjahr	5. Planjahr	6. Planjahr	7. Planjahr	8. Planjahr	9. Planjahr	10. Planjahr
3621.50	Abgabe Finanzausgleich			0	0	0	0	0	0	0	0	0	0
4621.50	Beitrag Finanzausgleich			0	0	0	0	0	0	0	0	0	0
4621.51	Ordentl. Ergänzungsbeiträge (ab 2020 möglich)			0	0	0	0	0	0	0	0	0	0
4621.52	Übergangsbeiträge (2018 - 2021 möglich)												
4621.60	Feinausgleich Aufgabenverschiebungsbilanz			0	0	0	0	0	0	0	0	0	0

Entnahme Aufwertungsreserve (Details in Tabellenblatt EK)				2024	2025	2026	2027	2028	2029	2030	2031	2032	2033	2034
				Prognose	1. Planjahr	2. Planjahr	3. Planjahr	4. Planjahr	5. Planjahr	6. Planjahr	7. Planjahr	8. Planjahr	9. Planjahr	10. Planjahr
29500.01	Saldo Aufwertungsreserve übr. Anlagen per 01.01.			0	0	0	0	0	0	0	0	0	0	0
4895	Entnahme Aufwertungsreserve			0	0	0	0	0	0	0	0	0	0	0
29500.01	Saldo Aufwertungsreserve übr. Anlagen per 31.12.			0	0	0	0	0	0	0	0	0	0	0

Ausserordentliches Ergebnis				2024	2025	2026	2027	2028	2029	2030	2031	2032	2033	2034
				Prognose	1. Planjahr	2. Planjahr	3. Planjahr	4. Planjahr	5. Planjahr	6. Planjahr	7. Planjahr	8. Planjahr	9. Planjahr	10. Planjahr
38	Ausserordentlicher Aufwand			0										
389	davon Einlagen in das EK			0										
48	Ausserordentlicher Ertrag			0										
489	davon Entnahmen aus dem EK			0										

Prognosen

Veränderungen Erfolgsrechnung		2026	2027	2028	2029	2030	2031	2032	2033	2034
		2. Planjahr	3. Planjahr	4. Planjahr	5. Planjahr	6. Planjahr	7. Planjahr	8. Planjahr	9. Planjahr	10. Planjahr
+ = Belastung / - = Entlastung										
0 Allgemeine Verwaltung		0	0	0	0	0	0	0	0	0
1 Öffentliche Ordnung und Sicherheit, Verteidigung		0	0	0	0	0	0	0	0	0
2 Bildung		80	0	0	80	0	0	80	0	0
30	Jugendfest	80			80			80		
3 Kultur, Sport und Freizeit		0	0	0	0	0	0	0	0	0
4 Gesundheit		0	0	0	0	0	0	0	0	0
5 Soziale Sicherheit		0	0	0	0	0	0	0	0	0
6 Verkehr und Nachrichtenübermittlung		0	0	0	0	0	0	0	0	0
7 Umweltschutz und Raumordnung		0	0	0	0	0	0	0	0	0
8 Volkswirtschaft		0	0	0	0	0	0	0	0	0
9 Finanzen und Steuern		-150	0	0	0	-50	0	0	0	-50
44	Neubewertung Liegenschaften 2026, 2030, 2034	-150				-50				-50
Total Veränderung Erfolgsrechnung (+ = Belastung / - = Entlastung)		-70	0	0	80	-50	0	80	0	-50

Investitionsplan Aufgaben- und Finanzplanung

Funktion	Bezeichnung	Betrag	2024	2025	2026	2027	2028	2029	2030	2031	2032	2033	2034	ab 2035	jährliche Abschreibung
Projekte in Bau		4'974	1'384	0	0	0	0	0	0	0	0	0	0	0	156
0290	Gärtliackerweg 5, Anschluss Heizzentrale	70	50												4
1500	Anteil VAF 2024	30	29.9												1
2170	Dach/PV Anlage alte Turnhalle	210													6
3420	Skating-Anlage	190	190												13
3420	Skating-Anlage Subv.	-85	-85.4												-6
6130	Proj. Ortsdurchfahrt K247	260													7
6130	San. Hauptstrasse K247	4'616	616												115
6130	San. Hauptstrasse K247 Verteilschlüssel	-900													-23
6150	San. Gränicherweg / Oberdorfstr.	584	583.9												39
Projekte beschlossen		61	0	61	0	0	0	0	0	0	0	0	0	0	6
6150	Tempo 30	61		61											6
Projekte geplant		9'730	0	0	0	180	930	940	1'025	925	800	800	800	1'300	259
0290	San./Umbau MZG (50 % 2026, 50 % 202	2'200													63
0290	San./Umbau MZG, Subv. AGV (2028)	-300													-9
1500	FW ASF 2028 Fr. 150'000 Anteil Hunzi	90						90							5
2170	Anbau Primarschulhaus	1'000						500	500						29
290	San./Umbau MZG (2025), Proj.	130													4
6150	Brandfisel	180				180									5
6150	Gyslifluhweg	700									700				18
6150	Höhenweg	650											650		16
6150	Rupperswilerstrasse Mitte	930					930								23
6150	Rupperswilerstrasse Nord	525							525						13
6150	Rupperswilerstrasse Süd.	350						350							9
6150	Schafisheimerstrasse Ost	700									700				18
6150	Schafisheimerstrasse West	925								925					23
6150	Unterer Wannrain	750											750		19
6150	Wasserfluhweg	650												650	16
	Korrektur Fipla, Investitionen ab 2034	250									100	100	50		7
Total Investitionsprojekte		14'765	1'384	61	0	180	930	940	1'025	925	800	800	800	1'300	421

Plan-Erfolgsrechnung

	Budget		Prognose									
	2024	2024	2025	2026	2027	2028	2029	2030	2031	2032	2033	2034
Einwohnerzahl	4'400	4'400	4'450	4'500	4'550	4'600	4'650	4'700	4'750	4'800	4'850	4'900
Steuerfuss	102%	102%	102%	102%	102%	102%	102%	102%	102%	102%	102%	102%
Betrieblicher Aufwand	15'102	15'102	15'912	16'299	16'274	16'297	16'567	16'660	16'855	17'130	17'208	17'393
30 Personalaufwand	3'641	3'641	3'867	4'005	3'984	4'044	4'185	4'166	4'229	4'372	4'356	4'422
31 Sach- und übriger Betriebsaufwand	2'578	2'578	2'633	2'656	2'687	2'713	2'739	2'766	2'793	2'820	2'847	2'875
33 Abschreibungen Verwaltungsvermögen inkl. 366	1'505	1'505	1'579	1'728	1'613	1'471	1'493	1'496	1'519	1'541	1'524	1'530
35 Einlagen in Fonds	0	0	0	0	0	0	0	0	0	0	0	0
36 Transferaufwand ohne 366	7'379	7'379	7'832	7'910	7'990	8'069	8'150	8'232	8'314	8'397	8'481	8'566
davon Finanzausgleichsabgaben	0	0	0	0	0	0	0	0	0	0	0	0
Betrieblicher Ertrag	14'599	14'599	15'390	15'602	15'772	16'146	16'352	16'693	17'094	17'454	17'864	18'234
40 Fiskalertrag	10'915	10'915	11'513	11'693	11'829	12'172	12'345	12'653	13'020	13'347	13'723	14'059
4000/1 Einkommens- und Vermögenssteuern natürliche Pers.	8'558	8'558	8'958	9'236	9'338	9'627	9'925	10'233	10'550	10'877	11'203	11'539
31 Abschreibungen Steuerforderungen	60	60	78	75	80	80	80	80	80	80	80	80
4002 Quellensteuern	340	340	340	350	350	350	350	350	350	350	350	350
4010 Gewinn- und Kapitalsteuern juristische Pers.	1'650	1'650	1'848	1'737	1'771	1'825	1'700	1'700	1'750	1'750	1'800	1'800
40 Sondersteuern und übriger Fiskalertrag	367	367	367	370	370	370	370	370	370	370	370	370
41 Regalien und Konzessionen	100	100	100	100	100	100	100	100	100	100	100	100
42 Entgelte	1'423	1'423	1'493	1'508	1'523	1'538	1'554	1'569	1'585	1'601	1'617	1'633
43 Verschiedene Erträge	0	0	0	0	0	0	0	0	0	0	0	0
45 Entnahmen aus Fonds	12	12	11	11	11	11	11	11	11	11	11	11
46 Transferertrag	2'150	2'150	2'273	2'290	2'308	2'325	2'342	2'360	2'378	2'395	2'413	2'431
davon Finanzausgleichsbeiträge	0	0	0	0	0	0	0	0	0	0	0	0
Ergebnis aus betrieblicher Tätigkeit	-503	-503	-522	-697	-502	-151	-215	33	239	324	656	841
34 Finanzaufwand	233	233	255	323	313	297	288	281	268	244	217	183
44 Finanzertrag	762	762	380	530	380	380	379	430	382	382	382	432
Ergebnis aus Finanzierung	529	529	125	207	67	83	91	149	114	138	165	249
Operatives Ergebnis	26	26	-397	-490	-435	-68	-124	182	353	462	821	1'090
38/48 Ausserordentliches Ergebnis	0	0	0	0	0	0	0	0	0	0	0	0
3899 davon Abtragung Bilanzfehlbetrag	0	0	0	0	0	0	0	0	0	0	0	0
Gesamtergebnis	26	26	-397	-490	-435	-68	-124	182	353	462	821	1'090
Mittelfristiges Haushaltsgleichgewicht 2025												
mit operativem Ergebnis gerechnet			-2'032									
mit Gesamtergebnis gerechnet			-2'080									

Eigenkapital Aufgaben- und Finanzplanung 2024 - 2034

		2024	2025	2026	2027	2028	2029	2030	2031	2032	2033	2034
29500.01	Aufwertungsreserve übr. Anlagen Anfang Jahr	0	0	0	0	0	0	0	0	0	0	0
29500.02	Aufwertungsreserve Grundstücke Anfang Jahr	0	0	0	0	0	0	0	0	0	0	0
4895	Entnahme Aufwertungsreserve	0	0	0	0	0	0	0	0	0	0	0
	Umbuchung Aufwertungsreserve übrige Anlagen	0	0	0	0	0	0	0	0	0	0	0
	Umbuchung Aufwertungsreserve Grundstücke	0	0	0	0	0	0	0	0	0	0	0
29500	Aufwertungsreserve Ende Jahr	0	0	0	0	0	0	0	0	0	0	0
299	Bilanzüberschuss/-fehlbetrag Anfang Jahr	33'853	33'879	33'482	32'992	32'557	32'489	32'365	32'547	32'900	33'362	34'183
3899	Abtragung Bilanzfehlbetrag (30%)	0	0	0	0	0	0	0	0	0	0	0
90	Gesamtergebnis	26	-397	-490	-435	-68	-124	182	353	462	821	1'090
	Umbuchung Aufwertungsreserve	0	0	0	0	0	0	0	0	0	0	0
299	Bilanzüberschuss/ -fehlbetrag Ende Jahr	33'879	33'482	32'992	32'557	32'489	32'365	32'547	32'900	33'362	34'183	35'273

Übersicht Aufgaben- und Finanzplanung 2024 - 2034

	2024	2025	2026	2027	2028	2029	2030	2031	2032	2033	2034
Einwohnerzahl	4'400	4'450	4'500	4'550	4'600	4'650	4'700	4'750	4'800	4'850	4'900
Steuerfuss	102%	102%	102%	102%	102%	102%	102%	102%	102%	102%	102%

	2024	2025	2026	2027	2028	2029	2030	2031	2032	2033	2034
Abschreibungen aus Anlagebuchhaltung	1'505	1'579	1'572	1'451	1'304	1'303	1'292	1'273	1'272	1'237	1'225
Abschreibungen aus Investitionsplan			156	162	167	190	204	246	269	287	305
Abschreibungen	1'505	1'579	1'728	1'613	1'471	1'493	1'496	1'519	1'541	1'524	1'530

	2024	2025	2026	2027	2028	2029	2030	2031	2032	2033	2034
Ergebnis aus betrieblicher Tätigkeit	-503	-522	-697	-502	-151	-215	33	239	324	656	841
Ergebnis aus Finanzierung	529	125	207	67	83	91	149	114	138	165	249
Operatives Ergebnis	26	-397	-490	-435	-68	-124	182	353	462	821	1'090

	2024	2025	2026	2027	2028	2029	2030	2031	2032	2033	2034
Ausserordentliches Ergebnis	0	0	0	0	0	0	0	0	0	0	0
Abtragung Bilanzfehlbetrag (30 %)	0	0	0	0	0	0	0	0	0	0	0
Gesamtergebnis	26	-397	-490	-435	-68	-124	182	353	462	821	1'090

Mittelfristiges Haushaltsgleichgewicht 2025	
mit operativem Ergebnis gerechnet	-2'032
mit Gesamtergebnis gerechnet	-2'032

	2024	2025	2026	2027	2028	2029	2030	2031	2032	2033	2034
Nettoinvestitionen	-1'384	-61	0	-180	-930	-940	-1'025	-925	-800	-800	-800
Selbstfinanzierung	1'519	1'171	1'227	1'167	1'392	1'357	1'666	1'861	1'991	2'334	2'609
Finanzierungsergebnis (+ = Überschuss / - = Fehlbetrag)	135	1'110	1'227	987	462	417	641	936	1'191	1'534	1'809

	2024	2025	2026	2027	2028	2029	2030	2031	2032	2033	2034
Mittelbedarf aus Finanzierungsergebnis	-135	-1'110	-1'227	-987	-462	-417	-641	-936	-1'191	-1'534	-1'809
Rückzahlung Darlehen/Kredite	3'000	5'000	3'000	3'000	5'000	3'000	3'000	3'000	3'000	3'000	3'000
Veränderungen Anlagen Finanzvermögen	-381	0	0	0	0	0	0	0	0	0	0
Finanzierungsbedarf Spezialfinanzierungen	1'909	302	383	1'513	753	307	-676	-499	-261	-401	-534
Mittelbedarf (+ = Bedarf / - = Überschuss)	4'393	4'192	2'156	3'526	5'291	2'890	1'682	1'565	1'547	1'065	657
Aufnahme Darlehen/Kredite	4'000	4'000	2'000	3'500	5'000	3'000	2'000	1'500	1'500	1'000	500
Bestand Darlehen/Kredite	20'000	19'000	18'000	18'500	18'500	18'500	17'500	16'000	14'500	12'500	10'000

	2024	2025	2026	2027	2028	2029	2030	2031	2032	2033	2034
Aufwertungsreserve übr. Anlagen Anfang Jahr	0	0	0	0	0	0	0	0	0	0	0
Aufwertungsreserve Grundstücke Anfang Jahr	0	0	0	0	0	0	0	0	0	0	0
Entnahme Aufwertungsreserve	0	0	0	0	0	0	0	0	0	0	0
Umbuchung Aufwertungsreserve	0	0	0	0	0	0	0	0	0	0	0
Aufwertungsreserve Ende Jahr	0	0	0	0	0	0	0	0	0	0	0

	2024	2025	2026	2027	2028	2029	2030	2031	2032	2033	2034
Bilanzüberschuss / -fehlbetrag Anfang Jahr	33'853	33'879	33'482	32'992	32'557	32'489	32'365	32'547	32'900	33'362	34'183
Abtragung Bilanzfehlbetrag (30 %)	0	0	0	0	0	0	0	0	0	0	0
Gesamtergebnis	26	-397	-490	-435	-68	-124	182	353	462	821	1'090
Umbuchung Aufwertungsreserve	0	0	0	0	0	0	0	0	0	0	0
Bilanzüberschuss / -fehlbetrag Ende Jahr	33'879	33'482	32'992	32'557	32'489	32'365	32'547	32'900	33'362	34'183	35'273

	2024	2025	2026	2027	2028	2029	2030	2031	2032	2033	2034
Nettoschuld I (+ = Schuld / - = Vermögen)	13'496	12'386	11'160	10'173	9'711	9'294	8'653	7'717	6'526	4'992	3'183
Nettoschuld I je Einwohner (in CHF)	3'067	2'783	2'480	2'236	2'111	1'999	1'841	1'625	1'360	1'029	650

Schuldenübersicht 2024 - 2034

Bestehende Kredite/Darlehen	Betrag	Zinssatz	2024	2025	2026	2027	2028	2029	2030	2031	2032	2033	2034
Anfangsbestand	19'000		19'000										
Neuaufnahme Kredite/Darlehen													
Kapitalbedarf gemäss Planung	8'000	1.80%	4'000	4'000									
Kapitalbedarf gemäss Planung	2'000	1.80%			2'000								
Kapitalbedarf gemäss Planung	3'500	1.80%				3'500							
Kapitalbedarf gemäss Planung	5'000	1.80%					5'000						
Kapitalbedarf gemäss Planung	3'000	1.80%						3'000					
Kapitalbedarf gemäss Planung	2'000	1.80%							2'000				
Kapitalbedarf gemäss Planung	1'500	1.80%								1'500			
Kapitalbedarf gemäss Planung	1'500	1.80%									1'500		
Kapitalbedarf gemäss Planung	1'000	1.80%										1'000	
Kapitalbedarf gemäss Planung	500	1.80%											500
Rückzahlung Kredite/Darlehen													
HBL, 2020 - 2024	-3'000	0.34%	-3'000										
Kanton GR, 2021 - 2025	-5'000	0.00%		-5'000									
Kanton GR, 2022 - 2026	-3'000	1.35%			-3'000								
Suva, 2022 - 2027	-3'000	1.99%				-3'000							
Suva, 2023 - 2028	-5'000	1.80%					-5'000						
	-18'000	1.90%						-3'000	-3'000	-3'000	-3'000	-3'000	-3'000
Bestand Kredite/Darlehen			20'000	19'000	18'000	18'500	18'500	18'500	17'500	16'000	14'500	12'500	10'000

Kennzahlen Aufgaben- und Finanzplanung 2024 - 2034

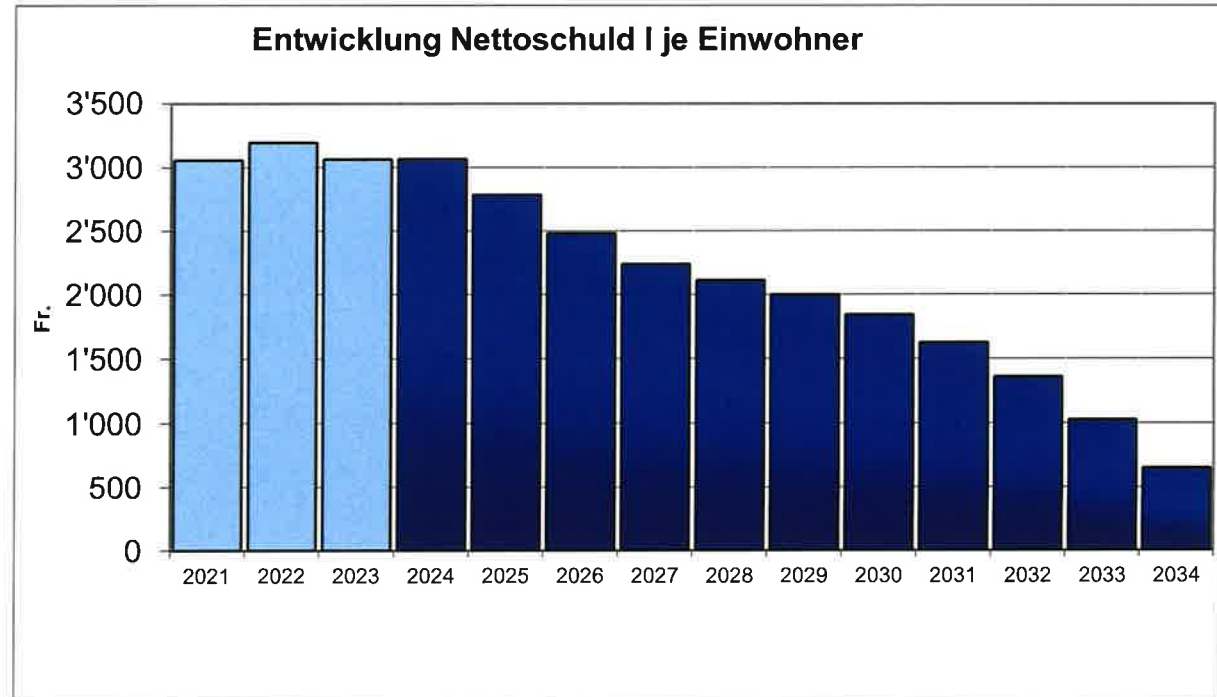
	2024	2025	2026	2027	2028	2029	2030	2031	2032	2033	2034
Nettoschuld I	13'496	12'386	11'160	10'173	9'711	9'294	8'653	7'717	6'526	4'992	3'183
Einwohner	4'400	4'450	4'500	4'550	4'600	4'650	4'700	4'750	4'800	4'850	4'900
Nettoschuld I je Einwohner (in CHF)	3'067	2'783	2'480	2'236	2'111	1'999	1'841	1'625	1'360	1'029	650

	2024	2025	2026	2027	2028	2029	2030	2031	2032	2033	2034
Selbstfinanzierung	1'519	1'171	1'227	1'167	1'392	1'357	1'666	1'861	1'991	2'334	2'609
Nettoinvestitionen	1'384	61	0	180	930	940	1'025	925	800	800	800
Selbstfinanzierungsgrad	110%	1919%	keine I.	648%	150%	144%	163%	201%	249%	292%	326%

Grafiken

1. Nettoschuld I je Einwohner

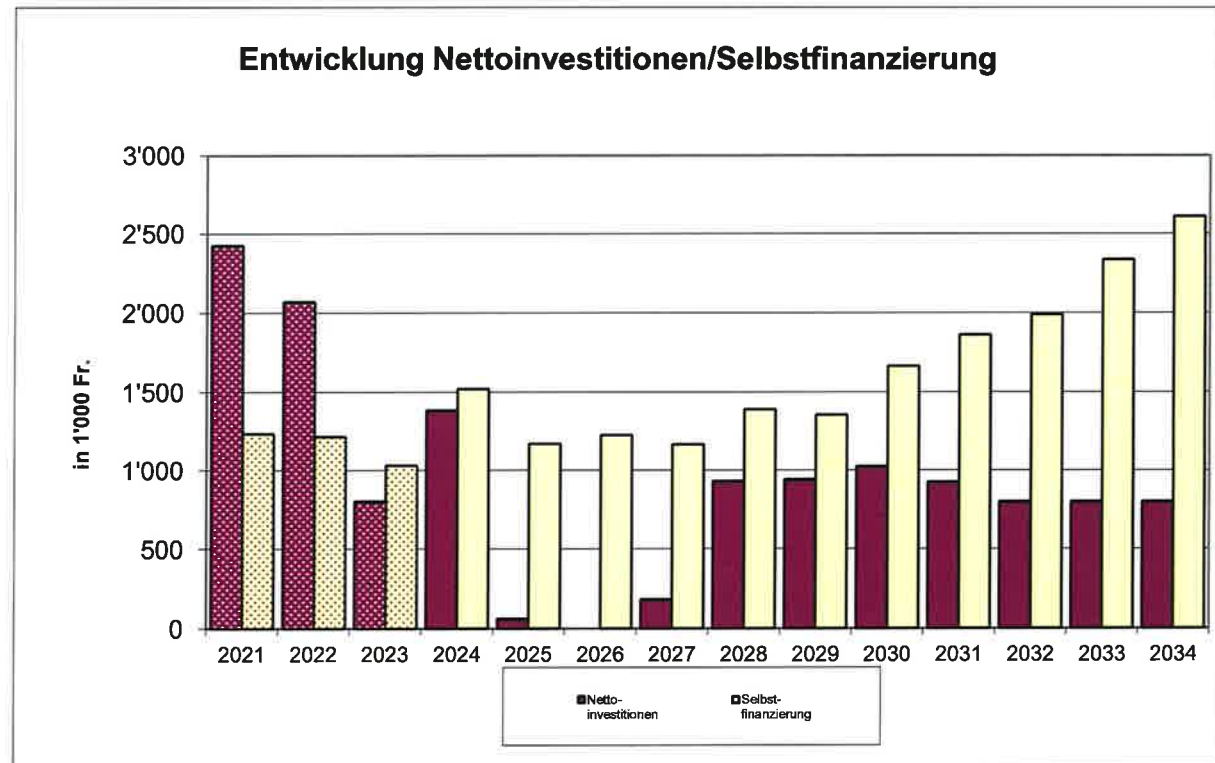
Jahr	Nettoschuld I
2021	3'058
2022	3'195
2023	3'064
2024	3'067
2025	2'783
2026	2'480
2027	2'236
2028	2'111
2029	1'999
2030	1'841
2031	1'625
2032	1'360
2033	1'029
2034	650



Grafiken

2. Nettoinvestitionen / Selbstfinanzierung (Selbstfinanzierungsgrad)

Jahr	Netto- investitionen	Selbst- finanzierung
2021	2'425	1'236
2022	2'071	1'217
2023	803	1'031
2024	1'384	1'519
2025	61	1'171
2026	0	1'227
2027	180	1'167
2028	930	1'392
2029	940	1'357
2030	1'025	1'666
2031	925	1'861
2032	800	1'991
2033	800	2'334
2034	800	2'609



Gemeinde Hunzenschwil

Wasserwerk - Investitionsplan

	Total	25	26	27	28	29	30	31	32	33	34	35	36
Investitionsprojekte													
Verpflichtungskredite an GV													
Grundwasserpumpwerk Suret	2'692	20	910	1'180	582								
Noch keine Kreditantrag													
Rupperswilerstrasse Mitte	250				250								
Rupperswilerstrasse Süd	80					80							
Rupperswilerstrasse Nord	90						90						
Schafisheimerstrasse West	300							300					
Schafisheimerstrasse Ost	370								370				
Gyslifluhweg	260									260			
Unterer Wannrain	260										260		
Höhenweg	170											170	
Wasserfluhweg	170												170
Projekte in Vorbereitung ab 2037	0												
Verpflichtungskredite in Ausführung													
Proj. Grundwasserpumpwerk Suret, GV 20.12.2020	139												
Hauptstrasse West K247, GV 20.12.2020	560												
San. Gränicherweg GV 17.11.2023	371												
Anschlussgebühren	-780	-65	-65	-65	-65	-65	-65	-65	-65	-65	-65	-65	-65
Nettoinvestitionsausgaben / -einnahmen	4'932	-45	845	1'115	767	15	25	235	305	195	195	105	105

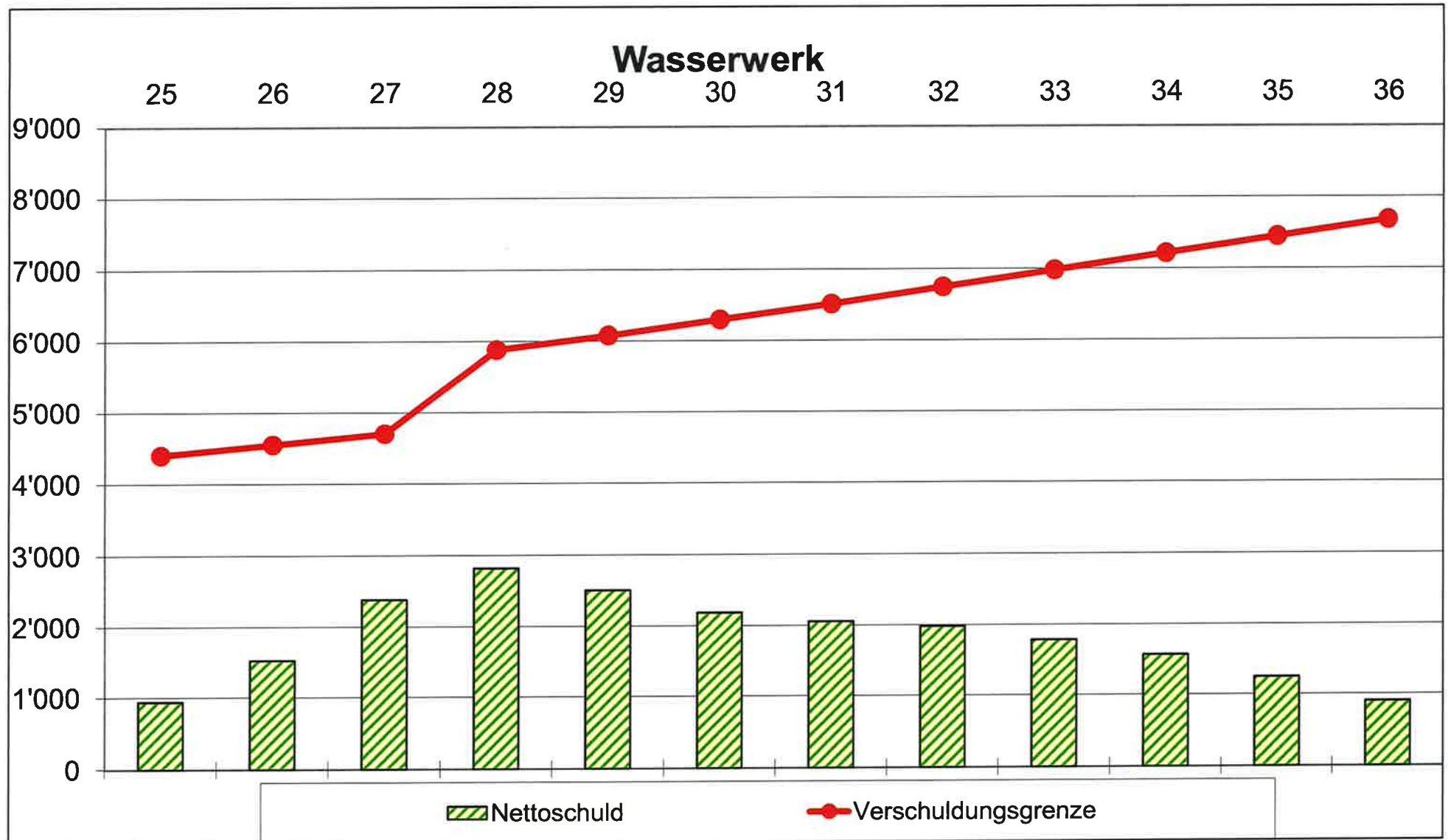
Gemeinde Hunzenschwil

Wasserwerk - Finanzplan

		25	26	27	28	29	30	31	32	33	34	35	36
Abonnenten (Anzahl Grundgebühren.)	A	1	1	1	1	1	1	1	1	1	1	1	1
Grundtaxe/Zählermiete je Abonnent	B	60'050	60'050	60'050	60'050	60'050	60'050	60'050	60'050	60'050	60'050	60'050	60'050
Wasserverkauf m3	C	265'000	270'300	275'706	281'220	286'845	292'581	298'433	304'402	310'490	316'700	323'034	329'494
Ansatz je m3	D	2.25	2.25	2.25	2.25	2.25	2.25	2.25	2.25	2.25	2.25	2.25	2.25
Wasserankauf m3	E	305'000	311'100	317'322	323'668	330'142	336'745	343'480	350'349	357'356	364'503	371'793	379'229
Ansatz je m3	F	0.50	0.50	0.50	0.00	0.00	0.00	0.00	0.00	0.00	0.00	0.00	0.00
Hydrantenzahl	G	221	221	221	221	221	221	221	221	221	221	221	221
Ansatz je Stk.	H	57	57	57	57	57	57	57	57	57	57	57	57
Grundtaxen	A*B	60	60	60	60	60	60	60	60	60	60	60	60
Wasserverkauf	C*D	596	608	620	633	645	658	671	685	699	713	727	741
Hydrantenentschädigung	G*H	13	13	13	13	13	13	13	13	13	13	13	13
Übriger Betriebsertrag	xx	89	89	89	89	89	89	89	89	89	89	89	89
öffentliche Brunnen		9	9	9	9	9	9	9	9	9	9	9	9
Betrieblicher Ertrag	I	767	779	791	804	816	829	842	856	870	884	898	912
Wasserankauf	E*F	153	156	159	0	0	0	0	0	0	0	0	0
Übr. Betriebsaufwand *	xx	350	350	350	350	350	350	350	350	350	350	350	350
GWP Suret 2027					100	100	100	100	100	100	100	100	100
Betrieblicher Aufwand *	K	503	506	509	450	450	450	450	450	450	450	450	450
Betriebliches Ergebnis *	I-K	264	273	282	353	365	378	391	405	419	433	447	461
Nettofinanzaufwand (-) / -ertrag (+)	1.25 %	-15	-12	-19	-30	-35	-31	-27	-26	-25	-22	-20	-16
= Selbstfinanzierung	L	249	261	263	323	330	347	364	379	394	411	427	445
Nettoinvestitionsausgaben	Plan	-45	845	1'115	767	15	25	235	305	195	195	105	105
- Selbstfinanzierung	L	-249	-261	-263	-323	-330	-347	-364	-379	-394	-411	-427	-445
= Finanzierungsfehlbetrag / -überschuss	M	-294	584	852	444	-315	-322	-129	-74	-199	-216	-322	-340
Nettoschuld EB	xx	1'237	943	1'527	2'379	2'823	2'508	2'186	2'057	1'983	1'784	1'568	1'246
+ Finanzierungsfehlbetrag / -überschuss	M	-294	584	852	444	-315	-322	-129	-74	-199	-216	-322	-340
= Nettoschuld SB	xx	943	1'527	2'379	2'823	2'508	2'186	2'057	1'983	1'784	1'568	1'246	906
Verschuldungsgrenze **	6.00 %	4'400	4'550	4'700	5'883	6'083	6'300	6'517	6'750	6'983	7'217	7'450	7'683
Verschuldungsreserve (- = Überschuldung)		3'457	3'023	2'321	3'061	3'576	4'114	4'460	4'767	5'200	5'649	6'204	6'778

* ohne Abschreibungen

** (Nettozinsaufwand + Selbstfinanzierung) / Annuitätssatz



Gemeinde Hunzenschwil

Abwasserbeseitigung - Investitionsplan

	Total	25	26	27	28	29	30	31	32	33	34	35	36
Investitionsprojekte													
Verpflichtungskredite an GV													
Noch keine Kreditantrag													
Brandfisel	25			25									
AV Lotten, Speicherbecken Coop	522					300	222						
Rupperswilerstrasse Mitte	950				950								
Rupperswilerstrasse Süd	300					300							
Rupperswilerstrasse Nord	750						750						
GEP Massnahmen	600									200	200	100	100
Korrektur Fipla													
Verpflichtungskredite in Ausführung													
Anpassung Hochwasserentlastung GV 18.11.2016	295	50											
Hauptstr. West K247 / Rupperswilerstr. GV 20.12.2020	1'020	0											
AV Lotten, San. Verbandskanal GV18.11.2022	1'152	570	269										
Anschlussgebühren	-1'836	-153	-153	-153	-153	-153	-153	-153	-153	-153	-153	-153	-153
Nettoinvestitionsausgaben / -einnahmen	3'778	467	116	-128	797	447	819	-153	-153	47	47	-53	-53

Gemeinde Hunzenschwil

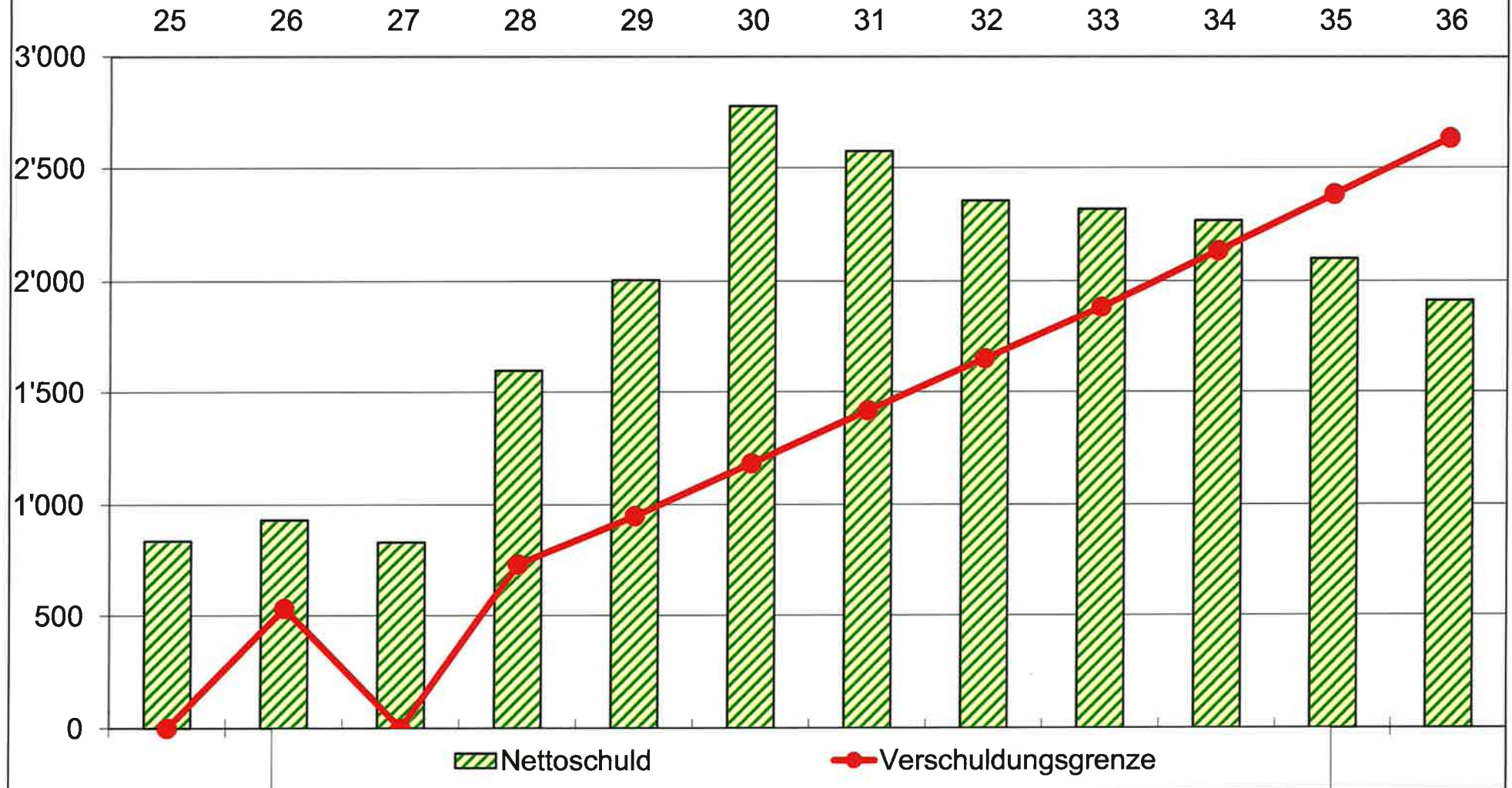
Abwasserbeseitigung - Finanzplan

		25	26	27	28	29	30	31	32	33	34	35	36
Anzahl Abonnenten	A												
Grundtaxe je Abonnent	B	0	0	0	0	0	0	0	0	0	0	0	0
Wasserverkauf m3	C	260'000	265'200	270'504	275'914	281'432	287'061	292'802	298'658	304'631	310'724	316'939	323'277
Ansatz je m3	D	0.80	2.00	2.00	2.40	2.40	2.40	2.40	2.40	2.40	2.40	2.40	2.40
Grundtaxen	A*B	0	0	0	0	0	0	0	0	0	0	0	0
Verbrauchsgebühren	C*D	208	530	541	662	675	689	703	717	731	746	761	776
Übriger Gebührenertrag	xx	8	8	8	8	8	8	8	8	8	8	8	8
Übriger Betriebsertrag	xx												
Betrieblicher Ertrag	I	216	538	549	670	683	697	711	725	739	754	769	784
Betriebsbeitrag an ARA		343	403	463	523	523	523	523	523	523	523	523	523
Übriger Betriebsaufwand *		103	103	103	103	103	103	103	103	103	103	103	103
Betrieblicher Aufwand *	K	446	506	566	626	626	626	626	626	626	626	626	626
Betriebliches Ergebnis *	I-K	-230	32	-17	44	57	71	85	99	113	128	143	158
Nettofinanzaufwand (-) / -ertrag (+)	1.25 %	-2	-10	-12	-10	-20	-25	-35	-32	-29	-29	-28	-26
= Selbstfinanzierung	L	-232	22	-29	34	37	46	50	67	84	99	115	132
Nettoinvestitionsausgaben	Plan	467	116	-128	797	447	819	-153	-153	47	47	-53	-53
- Selbstfinanzierung	L	232	-22	29	-34	-37	-46	-50	-67	-84	-99	-115	-132
= Finanzierungsfehlbetrag / -überschuss	M	699	94	-99	763	410	773	-203	-220	-37	-52	-168	-185
Nettoschuld EB	xx	139	838	932	833	1'596	2'006	2'778	2'575	2'355	2'318	2'266	2'098
+ Finanzierungsfehlbetrag / -überschuss	M	699	94	-99	763	410	773	-203	-220	-37	-52	-168	-185
= Nettoschuld SB	xx	838	932	833	1'596	2'006	2'778	2'575	2'355	2'318	2'266	2'098	1'913
Verschuldungsgrenze **	6.00 %	0	533	0	733	950	1'183	1'417	1'650	1'883	2'133	2'383	2'633
Verschuldungsreserve (- = Überschuldung)		-838	-398	-833	-862	-1'056	-1'595	-1'159	-705	-435	-133	285	720

* ohne Abschreibungen

** (Nettozinsaufwand + Selbstfinanzierung) / Annuitätssatz

Abwasserbeseitigung



Gemeinde Hunzenschwil

Abfallwirtschaft - Investitionsplan

	Total	25	26	27	28	29	30	31	32	33	34	35	36
Investitionsprojekte													
Verpflichtungskredite an GV	0												
	0												
	0												
	0												
	0												
Verpflichtungskredite in Ausführung	0												
	0												
	0												
	0												
	0												
	0												
	0												
	0												
	0												
	0												
	0												
	0												
	0												
	0												
	0												
Nettoinvestitionsausgaben / -einnahmen	0	0	0	0	0	0	0	0	0	0	0	0	0

Gemeinde Hunzenschwil

Abfallwirtschaft - Finanzplan

		25	26	27	28	29	30	31	32	33	34	35	36
Anzahl Haushalte	A	2'000	2'000	2'000	2'000	2'000	2'000	2'000	2'000	2'000	2'000	2'000	2'000
Haushalt-Grundgebühr	B	15	15	15	15	15	15	15	15	15	15	15	15
Grünabfuhrmarken	C	40'000	40'000	40'000	40'000	40'000	40'000	40'000	40'000	40'000	40'000	40'000	40'000
Kehrichtmarken	D	180'000	180'000	180'000	180'000	180'000	180'000	180'000	180'000	180'000	180'000	180'000	180'000
	E												
	F												
	G												
	H												
	I												
	J												
Grundgebühren	A*B	30	30	30	30	30	30	30	30	30	30	30	30
Grünabfuhrmarken	C	40	40	40	40	40	40	40	40	40	40	40	40
Kehrichtmarken	D	180	180	180	180	180	180	180	180	180	180	180	180
Gebührenanpassung ab 2030						50	50	50	50	50	50	50	50
Übrige Betriebserträge		0	0	0	0	0	0	0	0	0	0	0	0
Betrieblicher Ertrag	I	250	250	250	250	300	300	300	300	300	300	300	300
Hauskehricht		132	132	132	132	132	132	132	132	132	132	132	132
Grüngut		66	66	66	66	66	66	66	66	66	66	66	66
Papier/Karton		3	3	3	3	3	3	3	3	3	3	3	3
übrige Abfallarten		2	2	2	2	2	2	2	2	2	2	2	2
Übriger Betriebsaufwand *		99	99	99	99	99	99	99	99	99	99	99	99
Betrieblicher Aufwand *	K	301	301	301	301	301	301	301	301	301	301	301	301
Betriebliches Ergebnis *	I-K	-51	-51	-51	-51	-1	-1	-1	-1	-1	-1	-1	-1
Nettofinanzaufwand (-) / -ertrag (+)	1.25 %	2	1	1	0	0	-1	-1	-1	-1	-1	-1	-1
= Selbstfinanzierung	L	-49	-50	-50	-51	-1	-2	-2	-2	-2	-2	-2	-2
Nettoinvestitionsausgaben	Plan	0	0	0	0	0	0	0	0	0	0	0	0
- Selbstfinanzierung	L	49	50	50	51	1	2	2	2	2	2	2	2
= Finanzierungsfehlbetrag / -überschuss	M	49	50	50	51	1	2	2	2	2	2	2	2
Nettoschuld EB	xx	-161	-112	-62	-12	39	40	42	44	46	48	50	52
+ Finanzierungsfehlbetrag / -überschuss	M	49	50	50	51	1	2	2	2	2	2	2	2
= Nettoschuld SB (- = Vermögen)	xx	-112	-62	-12	39	40	42	44	46	48	50	52	54
Verschuldungsgrenze **	6.00 %	0	0	0	0	0	0	0	0	0	0	0	0
Verschuldungsreserve (- = Überschuldung)		112	62	12	-39	-40	-42	-44	-46	-48	-50	-52	-54

* ohne Abschreibungen

** (Nettozinsaufwand + Selbstfinanzierung) / Annuitätssatz

